

**Қазақ тілінде оқытатын мектептердегі
«Қазақ тілі» мен «Қазақ әдебиеті» пәндері бойынша
«Бағалауға арналған тапсырмаларды әзірлеу және сараптау»
педагог кадрлардың біліктілігін арттыру курсының
білім беру бағдарламасы**

МУҒАЛІМНІҢ ЖҰМЫС ДӘПТЕРІ

Астана

Баспаға «Назарбаев Зияткерлік мектептері» ДББҰ
Педагогикалық шеберлік орталығының
Ғылыми-әдістемелік кеңесі ұсынған

© «Назарбаев Зияткерлік мектептері» ДББҰ
Педагогикалық шеберлік орталығы, 2018

Барлық құқықтар қорғалған. Осы басылымды кез келген түрінде және кез келген құралдармен, фотокошірмені және кез келген электронды нұсқаны қоса алғанда, авторлық құқық иесінің жазбаша рұқсатынсыз толық немесе ішінара басып шығаруға немесе таратуға тыйым салынады.

Түсініктеме жазбасы

Мұғалімнің жұмыс дәптері «Мұғалімге арналған нұсқаулық» құралына қосымша әдістемелік құрал болып табылады.

Жұмыс дәптеріне мұғалімдер біліктілікті арттыру курсы барысында зерделейтін және одан әрі әріптестерін үйрету тәжірибесінде қолдануға арналған тапсырмалар кіреді. Тапсырмалар курстың оқу жоспарына сәйкес жасалған және бөлім/ортақ тақырып, тоқсан бойынша жиынтық бағалауға арналған тапсырмаларды талдау, бағалау, сондай-ақ оларды өз бетінше әзірлеу және сараптау дағдысын қалыптастыруға бағытталған; курс мазмұнын тыңдаушылардың өз бетінше меңгеруіне септігін тигізеді.

Жұмыс дәптері сабақтың мазмұнын ашуға көмектесетін түрлі мазмұнды материалдардан тұрады: ақпараттық («Мұғалімге арналған нұсқаулық» әдістемелік құралында берілген материалмен танысу және талдау), тәжірибелік (тапсырманы орындау және өз тәжірибесінде пайдалану туралы ойлану, қорытынды жасау) және бағалау құралдары (өзін-өзі бағалау, сабақтың тақырыбы немесе тапсырманың мазмұны бойынша рефлексия жасау).

Жұмыс дәптеріндегі тапсырмалар «жеңілден күрделіге», «теориядан тәжірибеге» және керісінше, «тәжірибеден теорияға» қағидаттары бойынша құрастырылған. Материалды қабылдауды және кең ауқымда кешенді түсінуді оңайлату мақсатында сурет, сызба, кестелер қолданылған.

Әр тапсырманың соңында тыңдаушының өз ойын, жауабын жазуға арналған бос орын бар, сондай-ақ осы жерде тыңдаушының орындалған тапсырманы түзету және жетілдіру мүмкіндігі бар. Бұл сабақ тақырыбы бойынша игерген білімді жүйелеуге мүмкіндік береді. Тапсырмалар шиыршық қағидаты бойынша құрастырылған: сабақтан сабаққа алға ілгерілеген сайын алдыңғы материалды қайталау арқылы курс материалы күрделене түседі. Әр сабақтың оқу мақсаты белгіленіп, күтілетін нәтижеге қол жеткізуге қатысты рефлексия жасалады. Тыңдаушылардың психологиялық тұрғыда жайлы ортада (оқу ортасы) жұмыс істеу мүмкіндігі қарастырылған (тапсырманы жеке, жұпта, шағын топта орындау, әріптестердің бір-біріне ауызша/жазбаша кері байланыс ұсынуы, т.с.с.)

1-күн, 1-сабақ. Бағалаудың ерекшеліктері

Танысу парағы

Аты-жөні: _____

Мектебі: _____

Сабақ беретін пәні: _____

Сыныбы _____

Сіздің келесі сұрақтарға жауабыңыз:

Бағалау жүйесіне енгізілген өзгерістің мәні қандай?

Бағалау үшін қандай білік, дағды қажет?

Бағалауға арналған тапсырманы құрастыруда қандай қиындық бар?

Курстан не күтесіз?

1.1-тапсырма. Нұсқауды орындау

Аты-жөніңіз: _____ Күні: _____

1. Төменде берілген барлық нұсқаулықтарды орындамас бұрын мұқият оқып шығыңыз.
2. Аты-жөні графасына өзіңіздің атыңыз бен фамилияңызды жазыңыз.
3. №1 нұсқаулықтағы «барлығы» деген сөзді дөңгелектеп қоршаңыз.
4. №2 сөйлемдегі «Аты» деген сөздің астын сызыңыз.
5. №4 нұсқаулықтағы «астын сызыңыз» деген сөзді дөңгелектеп қоршаңыз және бірінші сөйлемдегі «оларды» деген сөзді қарайтып бояңыз.
6. Осы құжаттың атауын дөңгелектеп қоршаңыз.
7. 1, 2, 3, 4 және 5 сандарын дөңгелектеп қоршаңыз, 6 санының жоғары жағына Х деп жазыңыз.
8. №7 сөйлемдегі жұп сандарды дөңгелектеп қоршаңыз және тақ сандардың астын сызыңыз.
9. Осы құжат атауының жоғары жағына «Мен нұсқаулықты орындай аламын» деп жазыңыз.
10. №1 тапсырмада айтылғандай, нұсқаулықтың барлығын оқып болған соң, тек №3 нұсқаулықты орындаңыз. Басқа нұсқаулықтарға назар аудармай, №1, 10 және 3 тапсырмаларды орындаңыз.

Рефлексия:

Нұсқауларды орындағанда қандай қиындық болды? Осы тәжірибені курстың мазмұнымен қалай байланыстыруға болады?

1.2-тапсырма. Нормативтік және әдістемелік құжаттарды жіктеу

Құжаттарды қолданылуы бойынша 2 топқа жіктеңіз: міндетті құжат, ұсынымдық сипаттағы құжат

	Міндетті	Ұсынымдық сипаттағы
Мемлекеттік жалпыға міндетті білім беру стандарттары		
Оқу бағдарламасы		
Ұзақ мерзімді жоспар		
Орта мерзімді жоспар		
Қысқа мерзімді жоспар		
2018-2019 оқу жылында Қазақстан Республикасының жалпы орта білім беретін ұйымдарында оқу үдерісін ұйымдастырудың ерекшеліктері туралы әдістемелік нұсқау хат		
«Білім алушылардың үлгеріміне ағымдық бақылау, аралық және қорытынды аттестаттау өткізудің үлгілік қағидаларын бекіту туралы» Қазақстан Республикасы Білім және ғылым министрінің 2008 жылғы 18 наурыздағы №125 Бұйрығы (2018 жылдың 14 маусымындағы №272 бұйрығымен енгізілген өзгерістер мен толықтырулармен)		
«Орта білім беру ұйымдарының жеке санаттағы педагог қызметкерлері жүргізу үшін ұсынылатын құжаттардың тізбесін анықтау туралы» Қазақстан Республикасы Білім және ғылым министрінің 2018 жылғы 26 қаңтардағы № 32 бұйрығы		
Негізгі және жалпы орта мектеп мұғалімдеріне арналған критериалды бағалау бойынша нұсқаулық		
Тоқсандық жиынтық бағалаудың спецификациясы		
Жиынтық бағалауға арналған әдістемелік ұсыныстар		
Қалыптастырушы бағалауға арналған тапсырмалар жинағы		

1.4-тапсырма. Алдын ала тестілеу (претест)

Төмендегі кестені толтырып, бағалау үдерісі бойынша біліміңізді бағалаңыз.

Тапсырманың мақсаты: бағалауда қолданылатын негізгі ұғымдарды білу және түсіну; тыңдаушылардың қажеттілігін анықтау.

... туралы не айта аласыз	... туралы естідім (иә/жоқ)	Анықтама беріңіз	Мысал келтіріңіз
Оқу мақсаттары			
Бағалау критерийлері			
Ойлау дағдыларының деңгейі			
Дескриптор			
Тоқсандық жиынтық бағалау спецификациясы			
Балл қою кестесі			
Модерация			
Түрлі деңгейдегі тапсырмалар			

1-күн, 2-сабақ. Бағалау қағидаттары. Тапсырмаларды әзірлеу тәсілдері

1.5-тапсырма. Критериалды бағалау қағидаттарын қалай түсінесіз?

Критериалды бағалау қағидаттары	Сипаттама
Оқыту мен бағалаудың өзара байланысы	
Шынайылық, анықтық және валидтілік	
Ашықтық және нақтылық	
Үздіксіздік	
Дамытуға бағыттылық	

1.8-тапсырма. Төменде берілген үзіндіні оқып шығып, топта талқыңыз және тапсырма құрастырудың өнер мен ғылымға қатысы бойынша бірыңғай түсінік қалыптастырыңыз

Тапсырманың мақсаты: бағалау тапсырмасын құрастырудың мәні мен мазмұнын түсіну.

«Білім берудегі өлшем» (Educational measurements, 2006) кітабынан үзінді

Тест құрастыру – бұл өнер ме, әлде ғылым ба?

Өзімізге белгілі, соңғы 60 жыл ішінде осы тақырып төңірегінде бірнеше сапалы құралдар шығарған сарапшылар пікірінен, сондай-ақ, тест құрастыру бойынша тәжірибелі мамандардың іс-тәжірибесінен туындаған тест құрастырудың тиімді тәжірибесі туралы шүбә келтіру көп жағдайда жоқ деуге де болады. Тест құрастыруда эксперименталды контексте тест дизайны аспектілерін зерделеуге барынша аз мөлшерде зерттеу жұмысы әсер етті. Әрине, құрастыру үдерісі нақты, бір мағынадағы жоғары деңгей күрделілігі бар тест тапсырмалары – бұл нағыз өнер деп есептейтін құрастырушылар бар, ішінара олар дұрыс айтады. Өлшеу тарихында тест құрастыру бойынша рәсімдердің мазмұны қандай деңгейде екені, бастапқы кезеңде ғылыми тәсілдермен, яғни, барлық тест құрастыру үдерісі бағытталатындай, дәлелдер базасына негізделген тәсілдер: тест дизайнынан бастап, тестілеуді өткізу және бағалаумен аяқталатындай ненің орнықты бекітілуі қажеттігі тәжірибеде қалай қарастырылғаны туралы түсінік аз. Тест құрастырудың ғылыми жағы – бұл барынша кәсіби талқылауды қажет ететін сұрақ.

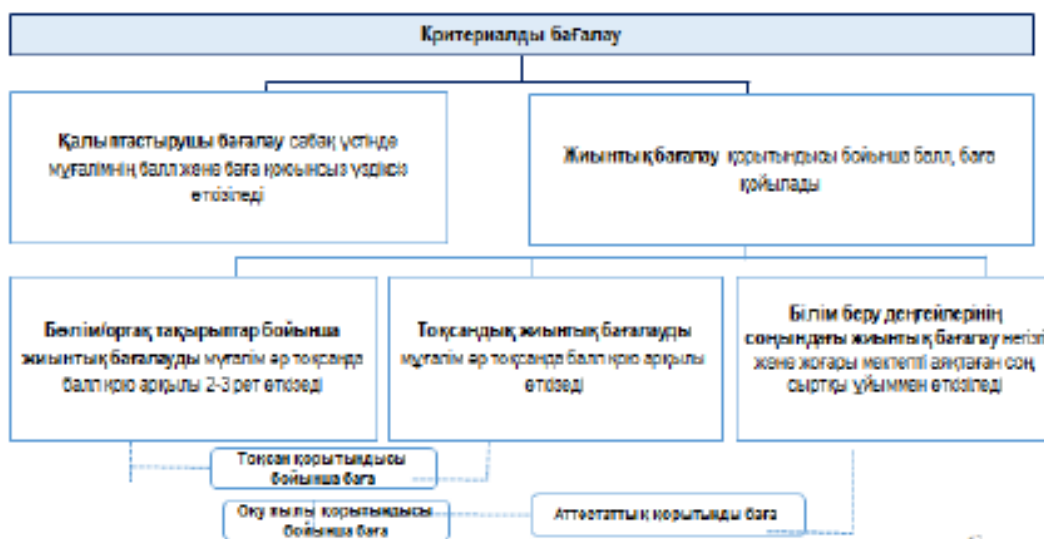
Тест құрастырудың қажеттілігіне қарай ғылыми компонентке ие екеніне сендіру – кейбір жағдайда тест құрастырудың валидациясы (дұрыстығын растау) рөлін атқаратынына сендіру болып шығады. Бұл тест нәтижесі мен шешімін дұрыс интерпретациялау үшін, әрі сол негізде құрастырылғандықтан, тест құрастыру барынша айқын, маңызды болып көрінеді. Ең аз дегенде тест нәтижесін дұрыс интерпретациялағысы келетін қолданушы тест спецификациясымен танысуы қажет, олар қалай есептелген, тест құрастырудың үдерісі қандай, тестің бір немесе барынша жүзеге асырылып жүрген формасы болуы мүмкін. Бұл тест «мазмұнының валидтілігін» бағалау мәселесі ғана емес, бұл бірнеше ескі терминологияларды қолдану; тест құрастыру валидтілігінің көптеген аспектілеріне, көптеген қорытынды жасау түрлеріне әсер етеді. Бұған дейін тест құрастыру тұтас алғанда өнер деп қарастырылды деп сендіруге болар еді, дегенмен бұл ешқашан толыққанды шындық болмаған. Қазіргі кезде тест құрастырудың барынша орнықты ғылыми базасымен қамтамасыз ету үшін барынша күш жұмсалуда.

Қорытынды:

Сабақ бойынша рефлексия:

1-күн, 3-4-сабақтар. Тапсырма әзірлеу алгоритмі

1.9-тапсырма. Төмендегі сызбаны әріптесіңізбен талқылаңыз (бағалау түрлері қашан, қалай қолданылады).



12

Қысқаша түсініктеме:

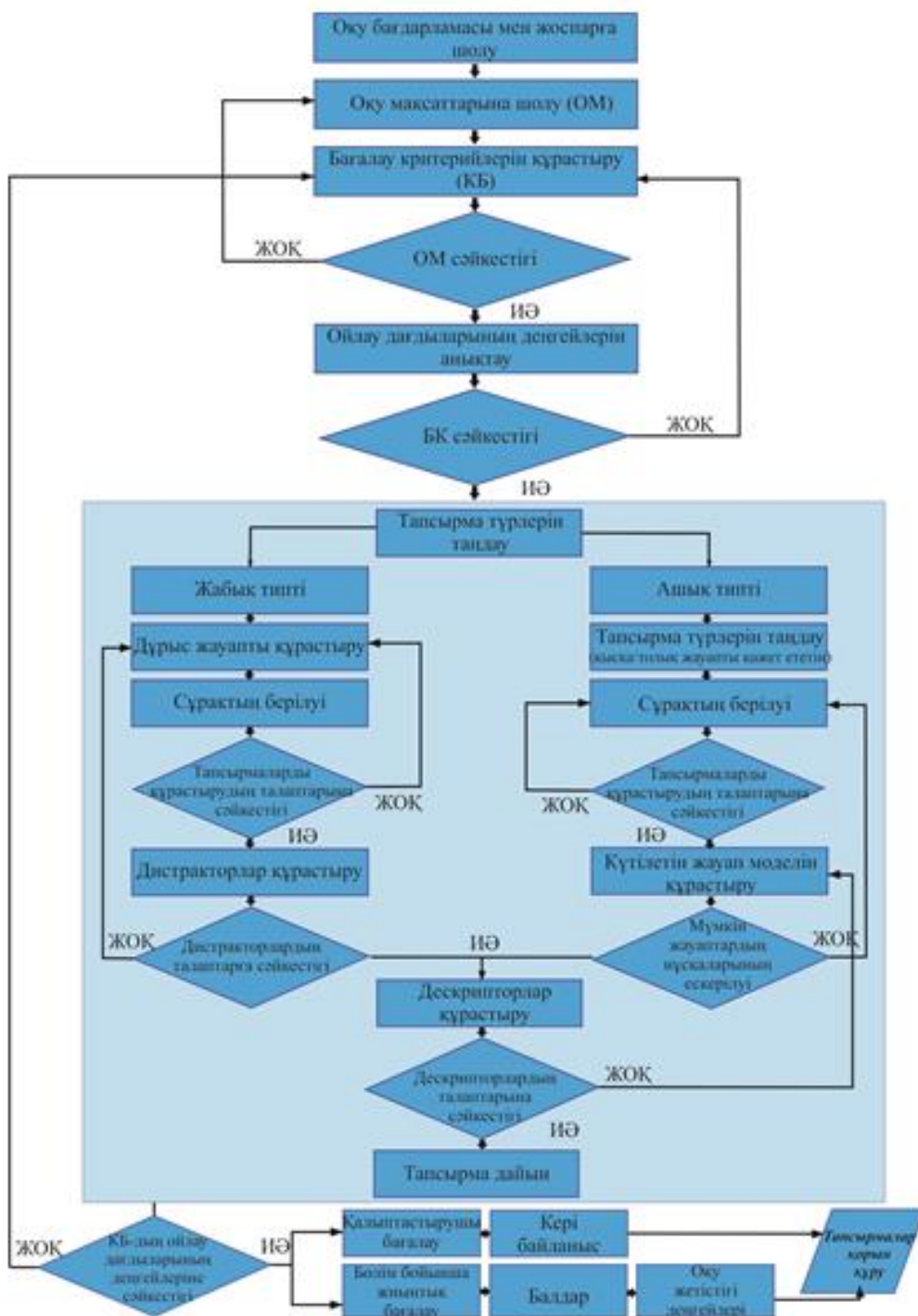
Рефлексия «Қалыптастырушы және жиынтық бағалауды ұйымдастыру және қолдану туралы қандай түсінік қалыптастырдым?»

1.10-тапсырма

а) Қалыптастырушы бағалауға арналған тапсырма әзірлеу алгоритмін құрыңыз

ә) Бөлім/ортақ тақырып бойынша жиынтық бағалауға арналған тапсырма әзірлеу алгоритмін құрыңыз

б) Қалыптастырушы бағалауға және бөлім/ортақ тақырып бойынша жиынтық бағалауға арналған тапсырмаларды құрастыру алгоритмімен танысыңыз.

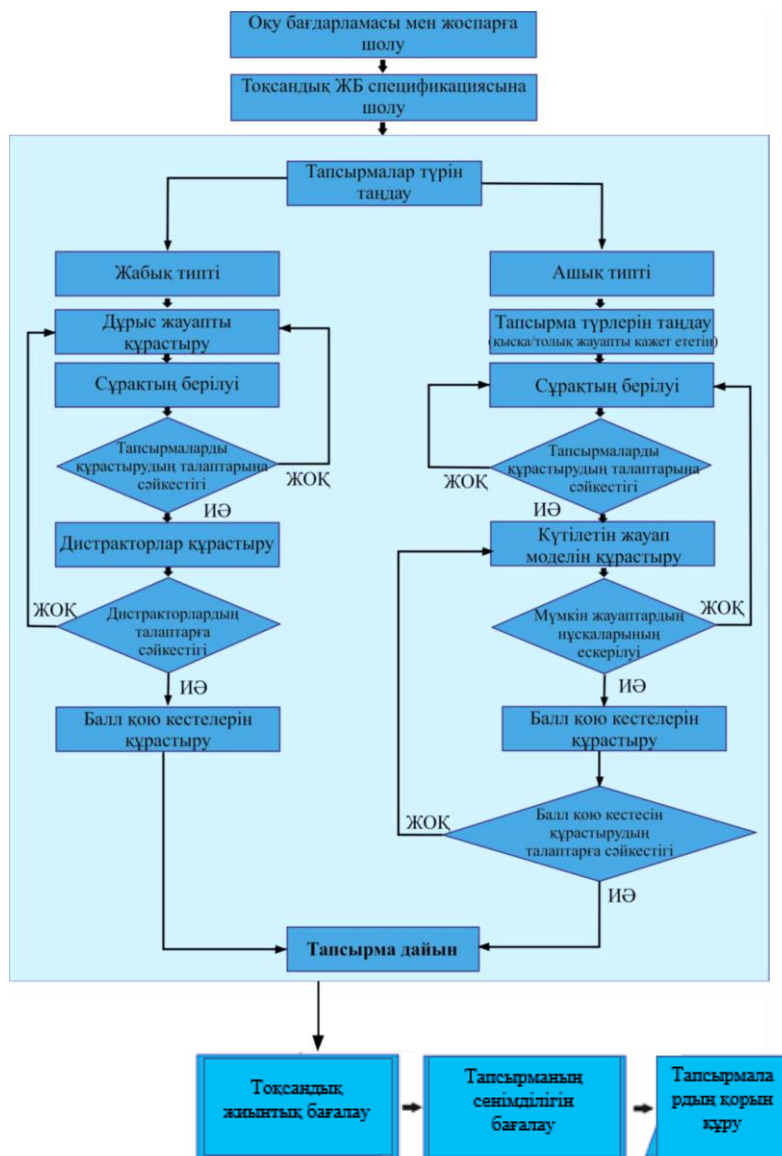


Қорытынды:

1.11-тапсырма

а) Тоқсан бойынша жиынтық бағалауға арналған тапсырма әзірлеу алгоритмін құрыңыз

ә) Тоқсан бойынша жиынтық бағалауға арналған тапсырма әзірлеу алгоритмімен танысыңыз. Алгоритмнің қадамдары түсінікті ме?



Қорытынды:

2.2-тапсырма. Оқу мақсатымен танысыңыз және оған қатысты бағалау критерийлерін қарастырыңыз.

Барынша сәйкес келетін бағалау критерийін таңдаңыз. Өз таңдауыңызға сай дәлел келтіріңіз.

Оқу мақсаты	Бағалау критерийі
Тірек сөздер, автор көзқарасы мен көңіл күйі арқылы негізгі ойды анықтау	<i>Білім алушы</i>
	Мәтіндегі тірек сөздерді, автордың көзқарасын, көңіл күйін анықтайды
Тұрақты тіркестер мен көркемдегіш құралдарды қолданып, ауызша мәтіндер құрау	Негізгі ойды табады
	Ауызша мәтін құрайды
	Тұрақты тіркестерді қолданады
Мәтіндердің жанрлық және стильдік ерекшелігін сақтап, шағын мақала, пікір, интервью жазу	Көркемдегіш құралдарды қолданады
	Шағын мақала жазады
	Пікір жазады
	Интервью жазады
Болжалдық және бөлшектік сан есімдерді жазба, ауызша жұмыстарда орынды қолдану	Жанрлық және стильдік ерекшелігін сақтайды
	Ауызша жұмыстарды орындайды
	Жазбаша жұмыстарды орындайды
	Мәтін құрауда болжалдық сан есімдерді қолданады
Орта көлемді прозалық, драмалық және поэзиялық шығармалардан үзінді тыңдау, тақырыбы мен идеясын талдау	Жұмысты орындауда бөлшектік сан есімдерді қолданады
	Орта көлемді прозалық шығармалардан үзінді тыңдайды
	Орта көлемді драмалық шығармалардан үзінді тыңдайды
	Орта көлемді поэзиялық шығармалардан үзінді тыңдайды
	Шығарманың тақырыбын табады
Түрлі жанрдағы көркем мәтіндерге сүйене отырып, көңіл күйді білдіруде ұлттық сөз әдебі мен сөйлеу этикеті формаларын қолдана білу	Шығарманың идеясын анықтайды
	Әртүрлі жанрдағы мәтіндерді оқиды
	Шығармадағы көңіл күйді анықтайды
	Ұлттық сөз әдебін қолданады
Пікірталасқа қатысушылар берілген тақырып бойынша өз пікірлерін сенімді дәлелдеу және қойылған сұрақтарға еркін жауап беру	Сөйлеу этикеті формаларын қолданады
	Пікірталасқа қатысады
	Тақырып бойынша пікірлерін білдіреді
	Нақты, сенімді дәлелдер келтіреді
	Сұрақтарға еркін жауап береді

2.3-тапсырма. Өз пәніңіз бойынша оқу бағдарламасының әртүрлі бөлімінен бірнеше оқу мақсатын таңдаңыз. Таңдаған оқу мақсатына сәйкес бағалау критерийлерін құрастырыңыз.

Оқу мақсаты	Бағалау критерийі

Рефлексия

Оқу мақсатына сәйкес бағалау критерийлерін құрастырғанда қандай қиындықтар болды?
Мұғалімдерде қандай қиындықтар болуы мүмкін?

2-күн, 2-сабақ. Ойлау дағдыларының деңгейлері

2.4-тапсырма. Бағалау критерийлерінің сапасын бағамдауға арналған бақылау парағын құрастыру

<input checked="" type="checkbox"/>	_____
<input checked="" type="checkbox"/>	_____
<input checked="" type="checkbox"/>	_____
<input checked="" type="checkbox"/>	_____
<input checked="" type="checkbox"/>	_____
<input checked="" type="checkbox"/>	_____
<input checked="" type="checkbox"/>	_____

2.5-тапсырма. 2.3-тапсырмаға қараңыз, кестеге үшінші баған қосыңыз: Ойлау дағдысының деңгейлері. Бағалау критерийлерін ойлау дағдысының деңгейлерімен сәйкестендіріңіз.

Тапсырманың мақсаты: бағалау критерийін ойлау дағдысының деңгейлеріне сәйкестендіре білуді бекіту.

Оқу мақсаты	Бағалау критерийі	Ойлау дағдысының деңгейі

2.6-тапсырма. Пәннің оқу бағдарламасынан бірнеше оқу мақсатын таңдап, бағалау критерийін құрастырыңыз және оларды ойлау дағдысының деңгейлерімен сәйкестендіріңіз.

Тапсырманың мақсаты: Оқу мақсатын бағалау критерийлерін анықтау және оларды ойлау дағдысы деңгейлерімен сәйкестендіруді бекіту.

Оқу мақсаты:	
Бағалау критерийі	Ойлау дағдысының деңгейі

Оқу мақсаты:	
Бағалау критерийі	Ойлау дағдысының деңгейі

Оқу мақсаты:	
Бағалау критерийі	Ойлау дағдысының деңгейі

Рефлексия

Бағалау критерийлерін ойлау дағдысының деңгейлерімен сәйкестендірудің маңызы қандай?

2-күн, 3-4-сабақтар. Жабық тапсырмалар. Көп таңдауы бар тапсырмалар

2.7-тапсырма. Көп таңдауы бар тапсырмалардың ерекшеліктерін зерделеп (Мұғалімге арналған нұсқаулықты пайдаланыңыз), осындай тапсырманың сапасын бағамдауға арналған бақылау парағын дайындаңыз.

Мақсаты: Көп таңдауы бар тапсырма құрастыру және тапсырманы бағамдау дағдысын қалыптастыру.

<input checked="" type="checkbox"/>	_____

<input checked="" type="checkbox"/>	_____

<input checked="" type="checkbox"/>	_____

<input checked="" type="checkbox"/>	_____

<input checked="" type="checkbox"/>	_____

<input checked="" type="checkbox"/>	_____

<input checked="" type="checkbox"/>	_____

<input checked="" type="checkbox"/>	_____

<input checked="" type="checkbox"/>	_____

2.8-тапсырма. Жабық тапсырмалардың артықшылығы мен кемшіліктерін анықтаңыз.

Артықшылығы	Кемшілігі

2.9-тапсырма. Тест: төмендегі сұрақтардың дұрыс жауабын белгілеңіз

1. Төмендегі көрсетілгендердің қайсысы айтылған ұранның авторы: "Жас қазақтар, қайдасың?"

- A) Ы.Алтынсарин
- B) М.Жұмабаев
- C) М.Дулатов
- D) С.Сейфуллин
- E) А.Құнанбаев

2. Су дегеніміз не?

- A) тіршілік көзі
- B) бұлақтың көзі
- C) тұнық көз
- D) мөлдір көз

3. Берілген терминнің қайсысы көркемдегіш құрал екенін анықтаңыз.

- A) кейіптеу
- B) сөйлем
- C) теңеу
- D) шумақ

4. Кейіпкерлерге қатысты қай ақпарат дұрыс?

- 1. Марат пен Дархан нағыз тату достар.
- 2. Достар жұбы жазылмай жүруі керек.
- A) екеуі де бұрыс
- B) екеуі де дұрыс
- C) тек біріншісі
- D) тек екіншісі

5. « - Мен айтсам, бұлардың айтып отырғаны - өтірік. Бұларға көрінбей мен де күзеттім. Түн ортасы кезінде екі балаңыз ұйықтап қалды...» деген үзінді ертегідегі қай кейіпкердің сөзі екенін анықтаңыз.

- A) Кендебайдың аралға барған кездегі сөзі
- B) Бай балаларының биені күзету кезіндегі сөзі
- C) Кендебайдың ата-анасына айтқан сөзі
- D) Уәзірдің хан бұйрығына жауабы

Рефлексия

2.10-тапсырма. Көп таңдауы бар жабық тапсырма әзірлеу:

1) бір дұрыс жауабы бар

2) бірнеше дұрыс жауабы бар

Оқу мақсаты	
Бағалау критерийі	
Ойлау дағдыларының деңгейі	
Тапсырма	

3-күн, 1-2-сабақтар. Шындықты анықтау, сәйкестендіру тапсырмалары

3.1-тапсырма. Мұғалімге арналған нұсқаулықта берілген тұжырымның шындық/жалған екенін анықтау тапсырмаларының ерекшелігі туралы теориялық материалмен танысып, жұпта (шағын топта) әріптесіңізбен пікір алмасыңыз, қорытынды жасаңыз.

Қорытынды:

3.2-тапсырма. Төмендегі тұжырымдардың шындық/жалған екенін анықтаңыз

Тұжырым	Ш	Ж
Мәңгілік өмір сүруге болады.		
Яссауи, Шоқан, Абай сияқты ұлылар уақытын босқа өткізбепті.		
Уақыт – денсаулықты жақсарту үшін беріледі.		
Уақытты пайдаға жарату - қолды байлау емес пе?!		
Уақыт, ақша, табыс сен үшін жұмсалады.		
Уақытты үнемдеп жұмсау қажет.		
Денсаулық пен уақыттың қадірін білген жөн.		
Білім алып, бәрін біліп алу қажет.		

Рефлексия: Осындай тапсырманы құрастыру/қолдану не береді?

3.3-тапсырма. Тұжырымның шындық/жалған екенін анықтауға арналған тапсырма әзірлеңіз

Оқу мақсаты	
Бағалау критерийі	
Ойлау дағдыларының деңгейі	
Тапсырма	

Оқу мақсаты	
Бағалау критерийі	
Ойлау дағдыларының деңгейі	
Тапсырма	

3.4-тапсырма. Мұғалімге арналған нұсқаулықта берілген салыстыру және сәйкестендіру тапсырмаларының ерекшелігі туралы теориялық материалмен танысып, қорытынды жасаңыз.

Қорытынды:

3.5-тапсырма. Сәйкестендіруге арналған тапсырма тапсырма әзірлеңіз.

Оқу мақсаты	
Бағалау критерийі	
Ойлау дағдыларының деңгейі	
Тапсырма	

Сәйкестендіруге арналған тапсырмаға сараптама жасаңыз.

Бақылау парағы

<input checked="" type="checkbox"/>	_____
<input checked="" type="checkbox"/>	_____
<input checked="" type="checkbox"/>	_____
<input checked="" type="checkbox"/>	_____
<input checked="" type="checkbox"/>	_____
<input checked="" type="checkbox"/>	_____
<input checked="" type="checkbox"/>	_____
<input checked="" type="checkbox"/>	_____

Рефлексия: «Шындық немесе жалған?»

1. Жабық түрдегі тапсырмаларға қарағанда, ашық түрдегі тапсырмалар негізінен барынша субъективті.

Шындық	Жалған

2. Жабық түрдегі тапсырмаларға қарағанда, ашық түрдегі тапсырмалар оқушылардан барынша мұқият дайындалуды талап етеді.

Шындық	Жалған

3. Ашық түрдегі және жабық түрдегі тапсырмалар бір контентті және тура сол контентті немесе дағдыны өлшеу үшін қолданылуы мүмкін.

Шындық	Жалған

4. Ашық түрдегі тапсырмаларға немесе эссеге қарағанда, жабық түрдегі тапсырмалар оқушылардың жауапты табуына мүмкіндік береді.

Шындық	Жалған

5. Ашық сұрақтардан тұратын бақылау жұмысы тексерілетін материалдың көлемін шектейді.

Шындық	Жалған

6. Жабық түрдегі тапсырмаларға қарағанда, ашық түрдегі тапсырмалар жазбаша дағдыларды талап етеді.

Шындық	Жалған

7. Эссе оқушыларды жазуға үйретеді.

Шындық	Жалған

3-күн, 3-4-сабақтар. Тәжірибелік жұмыс. Жабық тапсырма әзірлеу

3.6-тапсырма. Бағалауға арналған тапсырма дайындағанда қолданылатын командалық сөздерді талдаңыз.

Тапсырма нақтылықты көрсетуі қажет. Тапсырма әзірлегенде түрлі командалық сөздерді қолдану ұсынылады. Төменде тапсырманы орындау кезіндегі әрекеттерді сипаттаған командалық сөздердің мысалдары берілген.

Командалық сөздер	Әрекеттер сипаттамасы
Болжам жасаңыз	ақпараттарды компоненттерге бөледі және олардың сипаттамасы мен арасындағы байланысты анықтайды
Бағалаңыз	шешім шығару үшін және/немесе шешімді тиянақтау үшін белгілі критерийлер бойынша ақпараттарды бағалайды
Қарастырыңыз	ұсынылған ақпараттарды зерделейді
Шешім шығарыңыз	қолда бар ақпараттар негізінде логикалық қорытынды (пайымдау) жасайды
Талқылаңыз	сұрақты әртүрлі көзқараста қарастырады
Шолу жасаңыз	ақпаратты меңгереді
Анықтаңыз	мәнін шамалайды / маңызын табады
Сипаттаңыз	сипаттама береді
Түсіндіріңіз	себебі мен салдарын көрсетеді
Айқындаңыз	мысалдар келтіреді
Көрсетіңіз	қажетті ақпараттарды ерекшелейді
Дәлелдеңіз	дәлел келтіреді, аргументативті негіздеме жасайды, дәлелдейді
Есептеңіз	маңызын табады
Салыстырыңыз	ұқсастығы мен айырмашылығын сипаттайды
Шешіңіз	шешім шығару үдерісін/тапсырманы орындағанын көрсетеді
Қорытыңыз	негізгі/басты ақпаратты ерекшелейді

Қорытынды:

3.7-тапсырма. Пәннің оқу бағдарламасынан оқу мақсатын таңдап, жабық тапсырма әзірлеңіз.

Оқу мақсаты	
Бағалау критерийі	
Ойлау дағдыларының деңгейі	
Тапсырма	

4-күн, 1-2-сабақтар. Жабық тапсырмаларға сараптама жасау

4.1-тапсырма. 3.7-тапсырмада дайындалған жабық тапсырмаға сараптама жасаңыз, тапсырманы жетілдіру жөнінде ұсыныс беріңіз:

Бақылау парағы

Сипаттама		Критерий №	
		Сәйкес келеді	Сәйкес келмейді
1	Тапсырма оқу мақсатына, бағалау критерийлеріне, көрсетілген ойлау дағдыларының деңгейлеріне сәйкес келе ме?		
2	Сұрақтың немесе тапсырманың берілуі түсінікті ме (екі жақты теріс пайымдау, қажетсіз қиын сөздер, күрделенген синтаксис, жаргон сөздер, диалект сөздер, анық емес сөздер және т.б.)?		
3	Тапсырманың берілуінде түсінік беретіндей тұстары жоқ па (тура, ауыспалы)?		
4	Тапсырмалардың күрделілік деңгейі жеткілікті ме?		
5	Суреттер, диаграммалар, сызбалар және т.б. анық па?		
6	Грамматикалық және орфографиялық қателер жоқ па?		
7	Тапсырмаларды орындауға уақыт жеткілікті ме?		
8	Сұрақтың немесе тапсырмалардың берілуінде оқушылардың жауаптарын шектеу ескерілген бе?		
Бағалау критерийінің сапасы туралы жалпы қорытынды			
<input type="checkbox"/> Өте жақсы <input type="checkbox"/> Аздаған түзетулер жасау керек <input type="checkbox"/> Қайта қарау керек			

4.2-тапсырма. Пәннің оқу бағдарламасынан оқу мақсатын таңдап, жабық тапсырма әзірлеңіз және тапсырмаға сараптама жасаңыз.

Оқу мақсаты	
Бағалау критерийі	
Ойлау дағдыларының деңгейі	
Тапсырма	

**4-күн, 3-4-сабақтар. Ашық тапсырмалардың ерекшеліктері.
Қысқа жауапты немесе толық жауапты қажет ететін тапсырмалар**

4.3-тапсырма. Ашық тапсырмалардың ерекшеліктері бойынша теориялық материалмен танысып, ашық тапсырма әзірлеу бойынша ұсыныстарды толықтырыңыз.

<input checked="" type="checkbox"/>	_____

<input checked="" type="checkbox"/>	_____

<input checked="" type="checkbox"/>	_____

<input checked="" type="checkbox"/>	_____

4.4-тапсырма. Ашық тапсырмалардың артықшылығы мен кемшіліктерін анықтаңыз.

Артықшылығы	Кемшілігі

4.5-тапсырма. Ашық тапсырмалардың сапасын бағамдауға арналған бақылау парағын әзірлеу

<input checked="" type="checkbox"/>	_____

<input checked="" type="checkbox"/>	_____

<input checked="" type="checkbox"/>	_____

<input checked="" type="checkbox"/>	_____

<input checked="" type="checkbox"/>	_____

<input checked="" type="checkbox"/>	_____

<input checked="" type="checkbox"/>	_____

<input checked="" type="checkbox"/>	_____

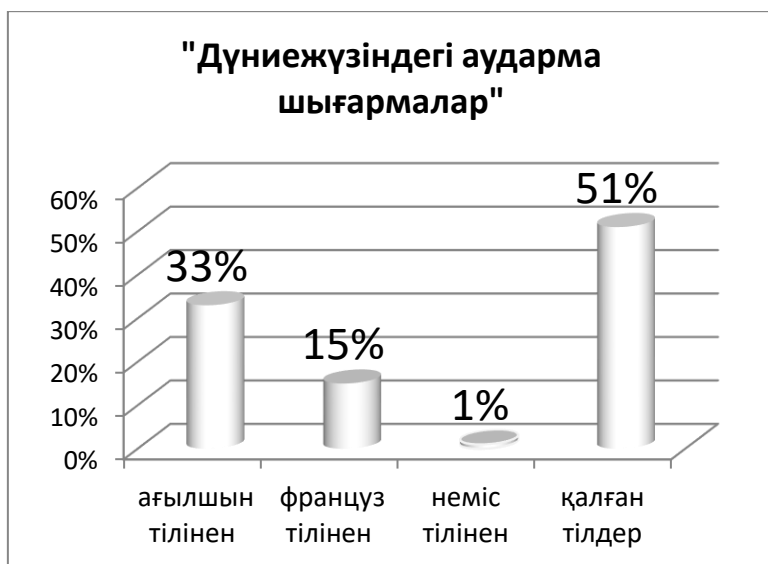
4.6-тапсырма. Тапсырмаларды орындаңыз.

1. Төмендегі сөздердің синонимдерін тауып жазыңыз:

Синоним сөздер	
демалып	
ашуланып	
ұйықтамақ болып	
нәрсе	

2.Берілген диаграммадағы ойды анықтаңыз:

- а) Ағылшын тіліне аударылған шығармалар қанша пайызды құрайды?
б) Қалған тілдерде аударылғаны қанша пайызды көрсетіп тұр?



3. Суреттегі Қыз бен Жігіттің сырт бейнесін маңызды бөліктерді қолдана отырып, сипаттама мәтінін жазыңыз.

Қыз сипаты

Жігіт сипаты



4. Берілген сұрақтарға жауап бере отырып, жазба жұмысын орындаңыз.

Бос уақытыңызда не істейсіз?

Қазақстанда баруға болатын ең әдемі қалалар қандай?

Бұл елге келгенде, саяхатшылар қандай қиындықтарға тап болады?

Ақпарат құралдары мемлекет туралы туризмнің дамуына кедергі келтіретін теріс ақпарат беруден тыйылуға тиісті деп ойлайсыз ба?

5.

«Бос уақытымды қалай өткіздім?» сұрағына шартты белгілермен жауап беріңіз, кестені толтырыңыз.



Не істеді жоспарладыңыз?	Не істедіңіз?	Қанша ісіңіз ертеңге қалды?

6.

Берілген диаграммадағы ақпаратты қолданып, әңгіме құрастырыңыз.



5-күн, 1-2-сабақтар. Тәжірибелік жұмыс. Ашық тапсырма әзірлеу

5.1-тапсырма. Қысқа жауапты қажет ететін ашық тапсырма әзірлеңіз.

Оқу мақсаты	
Бағалау критерийі	
Ойлау дағдысының деңгейі	
Тапсырма	

Кері байланыс:

5.2-тапсырма. Толық жауапты қажет ететін ашық тапсырма әзірлеңіз.

Оқу мақсаты	
Бағалау критерийі	
Ойлау дағдысының деңгейі	
Тапсырма	

Тапсырмаларға сараптама жасаңыз:

- Бағалау критерийлері оқу мақсаттарына сәйкес анықталған ба?
- Бағалау критерийлері ойлау дағдысының деңгейлеріне сәйкестендірілген бе?
- Тапсырмалар бағалау критерийлеріне сәйкес әзірленген бе?
- Тапсырмалар ойлау дағдысының деңгейлеріне сәйкес құрастырылған ба?
- Тапсырма түсінікті тілде жазылған ба?
- Тапсырманың мәтінде оның дұрыс жауабына меңзеу жоқ па?
- Тапсырмаларға дескрипторлар қалай құрастырылған? Дескрипторлар тапсырманы орындау қадамдарына сәйкес келе ме?

5-күн, 3-4-сабақтар. Ашық тапсырмаларды сараптау

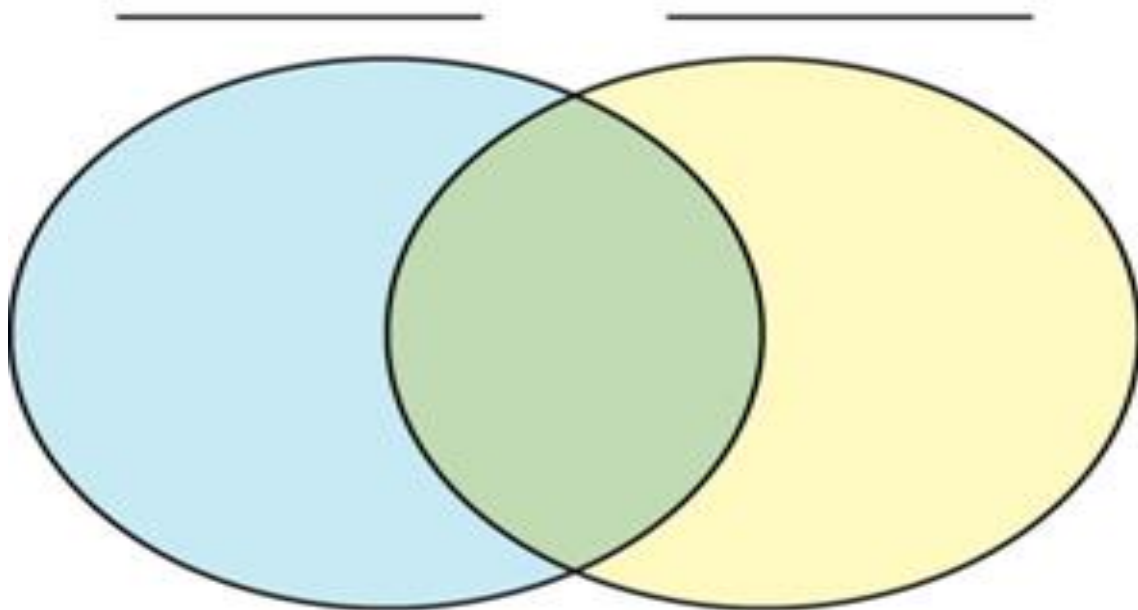
5.3-тапсырма. Әрекет етістіктерін тапсырманың қандай түрінде қолданған дұрыс екенін анықтаңыз.

Әрекет етістіктері:

Талдау	Қолдану	Топтастыру	Салыстыру	Құру
Негіздеу	Сәйкестігін табу	Болжамдау	Ұсыну	Дамыту
Түсіндіру	Бағалау	Анықтау	Еске алу	Көрсету
Шешім шығару	Қорғау (өз көзқарасын білдіру)			

Эссе

Жабық
сұрақтар



5.4-тапсырма. Бақылау парағын пайдаланып, эссе тақырыбының сапасын бағалаңыз.

Эссе тақырыптары:

1. Ел арасында «Жар таңдауда, мамандық таңдауда қателеспе» деп жиі айтылатын жаттанды сөз бар. Сіздіңше, мамандық таңдаудың маңызы қандай?
2. Сіз ғажайып ғарыш туралы қызықты фантастикалық шығарма оқыдыңыз. Осыдан кейін сіз бұл шығармамен басқа балалардың да танысқанын қаладыңыз. Мектеп сайтына шығарма бойынша аннотация жазу.
3. Графликтік мәтінде еліміздегі жастар арасында жасалған қылмыс көрсеткіші берілген. Берілген жылдардағы қылмыстық көрсеткіштерді салыстырып жазу.



4. «Театр – адамның өзін-өзі сахнадан көріп, өзін-өзі түсінетін орын», – деген екен Г. Ревзин. Сіз бұл пікірмен келісесіз бе?
5. Табиғатқа, жануарларға, құстарға адам қолынан қастандықтар көптеп жасалуда деген пікір айтылады. Бұған кім кінәлі? Осы көтерілген мәселе бойынша келісу-келіспеу себептерін айқындап жазу.

Тексеру парағы

1. Тапсырманы басқа тапсырма түрімен бағалауға бола ма?
2. Эссе тақырыбы мақсатқа/оқу мақсатына сәйкес келе ме?
3. Тұжырымы өте ұзақ болуына байланысты егер қажет болған жағдайда эссе тақырыбын бөлуде бірнеше бөлікке бөлудің қажеттілігі бар ма?
4. Эссе тақырыбы нақты және анық ситуациядан/мәселеден тұра ма? (қажет болған жағдайда)
5. Эссе тақырыбы жауап беруге жататын негізгі бөлім туралы ақпараттан тұра ма?
6. Эссені орындау уақытын ұсыну туралы ақпарат оқушыларға көрсетілген бе?
7. Эссенің балдары туралы ақпарат оқушыларға ұсынылған ба? (қажет болған жағдайда)
8. Сөз/сөйлем/абзац саны туралы ақпарат оқушыларға берілген бе?

5.5-тапсырма. Бағалауға арналған ашық тапсырма әзірлеу және тапсырмаға сараптама сараптау

Оқу мақсаты	
Бағалау критерийі	
Ойлау дағдысының деңгейі	
Тапсырма	

5.6-тапсырма. Тапсырманы зерделеңіз және бағамдаңыз.

Мәтін мен оң жақта берілген сызба ақпаратты пайдаланып, төмендегі сұрақтарға жауап беріңіз.

ҚОСЫМША №3

ТАЛАПКЕР, «СЕРПІН-2050» ГРАНТЫМЕН БІЛІМ АЛ!

ӨТКЕН 2014-2015 ОҚУ ЖЫЛЫНДА «СЕРПІН-2050» ӘЛЕУМЕТТІК ЖОБАСЫ БОЙЫНША ЕЛІМІЗДІҢ 5 АЙМАҒЫНАН ЕҢБЕК КҮШІНЕ СУРАҢЫС ЖОҒАРЫ 8 ӨНІРІНДЕГІ ОҚУ ОРЫНДАРЫНА СТУДЕНТТЕР ҚАБЫЛДАНЫ. 7 ЖОҒАРЫ ОҚУ ОРЫНЫНДА 19 МАМАҢДЫҚ БОЙЫНША, 25 КОЛДЖЕДЕ 35 МАМАҢДЫҚ БОЙЫНША 2 МЫҢНАН АСТАМ СТУДЕНТ БІЛІМ АЛУДА.

«СЕРПІН-2050» ӘЛЕУМЕТТІК ЖОБАСЫ БОЙЫНША БИЫЛҒЫ 2015-2016 ОҚУ ЖЫЛЫНА АРНАЛҒАН ЖОСПАРЛАР

 5000 ЖОО ГРАНТЫ	»	 ЖАТАҚАНА	 16500 ТТ ШӘЖІРТАҚЫ	 ЖОЛАҚЫСЫ	 ЖҰМЫСПЕН ҚАМТУ	
 1200 КОЛЛЕДЖДЕР ГРАНТЫ	»	 ЖАТАҚАНА	 3 МЕЗГІЛ ТАМАҚ	 13500 ТТ ШӘЖІРТАҚЫ	 ЖОЛАҚЫСЫ	 ҚИМ-КЕШЕК

5 ЖІБЕРУШІ АЙМАҚ АЛМАТЫ ОБЛЫСЫ | ЖАМБЫЛ ОБЛЫСЫ | ҚЫЗЫЛОРДА ОБЛЫСЫ | ОҢТҮСТІК ҚАЗАҚСТАН | МАҢҒЫСТАУ ОБЛЫСЫ

8 ҚАБЫЛДАУШЫ АЙМАҚ АҚМОЛА ОБЛЫСЫ | АКТӨБЕ ОБЛЫСЫ | ШЫҒЫС ҚАЗАҚСТАН | СОЛТҮСТІК ҚАЗАҚСТАН ОБЛЫСЫ | ПАВЛОДАР ОБЛЫСЫ | ҚАРАҒАНДЫ ОБЛЫСЫ | ҚОСТАНАЙ ОБЛЫСЫ | БАТЫС ҚАЗАҚСТАН ОБЛЫСЫ

ЖОБАҒА ҚАТЫСУШЫ ОҚУ ОРЫНДАРЫ МЕН ЖҰМЫС БЕРУШІЛЕРДІҢ ТЫҒЫЗ БАЙЛАНЫСТАРЫ БАРИ ЖОБА ЕҢБЕК НАРЫҒЫНДА СУРАҢЫСҚА ИЕ МАМАҢДЫҚТАР БОЙЫНША ОҚЫТУДЫ КӨЗДЕЙДІІ БАСТЫСЫ. «СЕРПІН-2050» ЖОБАСЫ БІЛІМГЕ ҚҰМАР, ТӘУЕКЕЛШІЛ, ӨЗГЕРІСТЕРДЕН ҚОРЫҚПАЙТЫН, ЕЛІМІЗДІҢ ТҮРЛІ АЙМАҚТАРЫНДАҒЫ ОҚУ ОРЫНДАРЫНДА БІЛІМ АЛУҒА ДАЙЫН ТҮЛЕКТЕРДІ КҮТЕДІ!

АЛ, ТОЛЫҚ АҚПАРАТ АЛҒЫЛАРЫҢЫЗ КЕЛСЕ, WWW.SERPIN-2050.KZ ЖӘНЕ WWW.SERPIN.BIZ САЙТТАРЫНА КІРІП, ӘЛЕУМЕТТІК ЖЕЛЛЕРДЕП WWW.VK.COM/SERPIN2050 ПАРАҚШАСЫНА КӨЗ ЖҮГІРТСЕҢІЗДЕР ЖЕТЕДІ. СОНЫМЕН ҚАТАР, WWW.TWITTER.COM/SERPIN2050, WWW.FACEBOOK.COM/SERPIN2050 ЖЕЛДЕГІ ПАРАҚШАЛАРЫ АРҚЫЛЫ ДА ТОЛЫҒЫРАҚ АҚПАРАТ АЛУ МҮМКІНДІГІ БАР.

CALL-CENTER: +7 701 515 20 50 **+7 (7172) 48 62 51** **EMAIL: SERPIN2050@GMAIL.COM**

АЛМАТЫ ОБЛЫСЫ +7(7282) 27 26 18 +7 702 160 48 60	ЖАМБЫЛ ОБЛЫСЫ +7(7262) 43 88 92 +7 701 127 54 11	ОҢТҮСТІК ҚАЗАҚСТАН +7(7252) 24 75 13 +7(7252) 24 75 40	ҚЫЗЫЛОРДА ОБЛЫСЫ +7(7142) 60 54 52 +7(7142) 60 54 59	МАҢҒЫСТАУ ОБЛЫСЫ +7 701 350 58 07 +7 701 174 17 01
--	--	--	--	--

«Серпін – 2050» мемлекеттік бағдарламасы

Бағдарлама мақсаты – халқы тығыз орналасқан еліміздің оңтүстік аймақтарындағы жастарды кадр жетіспеушілігі байқалған Қазақстанның солтүстік, батыс және шығыс өңірлерінде оқытып, жұмысқа орналастыру. Бұл бағдарлама бірінші жылы педагогикалық мамандықтар бойынша іске асқан, кейіннен оның аясы кеңейіп, техникалық және ауылшаруашылық мамандықтарын қамтып отыр.

1. ЖОО-на түсушілер мен колледждерге түсушілерге қандай жағдайлар жасалған? Кемінде 4 айырмашылығын анықтаңыз. Өз пікіріңізді жазыңыз.
2. Мәтінде тақырыпқа қатысты қандай терминдер кездеседі? Мәтіннің құрылымы мен жанрлық ерекшеліктерін жазыңыз.

Тапсырма қалай құрастырылған? Тапсырманың ерекшелігі қандай?

Қорытынды:

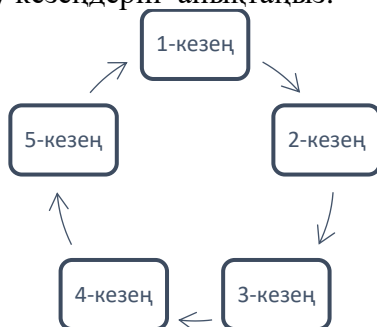
«Оқу сауаттылығы» ұғымына анықтама ұсыныңыз.

5.7-тапсырма. Ұсынылған оқу мақсаттарының ішінен бағалауға арналған тапсырманың түрлеріне барынша сәйкес келетінін анықтаңыз.

№	Оқу мақсаты	Жабық түрдегі	Ашық түрдегі	Тапсырманың екі түрі
1	Публицистикалық стильдің (мақала, интервью, қысқа очерк, жолдаулар) тілдік ерекшеліктері арқылы мәтіндердің жанрын анықтау			
2	Тірек сөздер, автор көзқарасы мен көңіл күйі арқылы негізгі ойды анықтау			
3	Тыңдалым материалдарының мазмұны негізінде деректерді келтіре отырып, дәлелді жауап беру			
4	Тақырып бойынша бірнеше мәтінде көтерілген мәселелерді салыстыра отырып, баға беру			
5	Мәтіндердің жанрлық және стильдік ерекшелігін сақтап, шағын мақала, пікір, интервью жазу			
6	Жазба жұмыстарында символ мен кейіптеу түрлерін қолданып жазу			
7	Тақырып бойынша мәліметтерді жинақтап, эссе жазуда тиімді қолдану			
8	Қосымша ақпарат көздерінен алынған мәліметтерді қолдану			
9	Эссе құрылымы мен дамуын сақтап, тақырыпқа байланысты берілген мәселенің оңтайлы шешілу жолдарын ұсыну			
10	Тақырып бойынша бірнеше мәтінде көтерілген мәселелерді салыстыра отырып, баға беру			

5.8-тапсырма

а) Тапсырма құрастыру кезеңдерін анықтаңыз.



ә) Тапсырма әзірлеу кезеңдері мен оның сипаттамасының арасындағы сәйкестікті орнатыңыз.

Кезең	Сипаттамасы
Жоспарлау	Оқу бағдарламаларын, спецификацияны қолдану, бағалау критерийлерін анықтау, тапсырма құрастыру.
Құрастыру	Тапсырманың сапасын талдау, материалды қайта қарау, өзгерістер енгізу.
Сараптама жасау	Нәтижеге шолу жасау, өзгерістер енгізу.
Қолдану	Құрастыруды анықтайтын құжаттарды, құрастыру мақсаттары мен міндеттерін анықтау.
Талдау	Бөлінген уақыт пен жағдайды сақтай отырып, тапсырманы қолдану.

Сабақ бойынша рефлексия:

6-күн, 1-2-сабақтар. Бөлім бойынша жиынтық бағалау: тапсырма әзірлеу

6.1-тапсырма. Бөлім бойынша бағалауға арналған тапсырмаларды әзірлеуге қатысты тұжырымдардың ақиқат/жалғандығын анықтаңыз (Иә/Жоқ).

Ең жоғары балды, өткізу формасын және орындау уақытын мұғалім өзі анықтайды.	
Орындау уақытында меңгерген материалдың күрделілік деңгейін, көлемін шектеуді есепке алу қажет.	
Балдарды жоғарылату не кеміту тапсырмалардың күрделілік деңгейі мен санына әсер етпейді.	
Жиынтық бағалауды құрастыру кезінде жұмыстың ең жоғары балы 10 балдан кем емес болғаны дұрыс.	
Бөлімнің мазмұны күрделі болған сайын БЖБ-ның ең жоғары балы жоғары болады.	
Апталық оқу жүктемесі 1 сағат болған кезде БЖБ бір тоқсанда екі реттен артық өткізілмейді.	
Тоқсанда бір бөлімді меңгеру кезінде оны екі кезеңде өткізуге рұқсат етілмейді.	
БЖБ тапсырмаларын құрастыру кезінде оқылатын бөлімдегі барлық материалдар қамтылуы керек.	

6.2-тапсырма. Бөлім бойынша жиынтық бағалауға арналған тапсырманың қандай оқу мақсатына сәйкес әзірленгенін және бағалау критерийлерін анықтаңыз.

«Оқылым және жазылым» бөлімі бойынша жиынтық бағалау	
Тақырып	«Ұлттық және отбасылық құндылықтар. Фонетика», «Әлемнің жеті кереметі. Лексикография»
Оқу мақсаты	

Бағалау критерийі	<i>Білім алушы</i>
Ойлау дағдыларының деңгейі	
Орындау уақыты	
<p>Тапсырма</p> <p>1. Мәтіндерді мұқият оқып, стильдерін анықтаңыз. Әр стильге тән тілдік ерекшеліктерді сөздік қолданыстар арқылы ажыратыңыз.</p> <p>1-мәтін</p> <p style="text-align: center;">Келіннің тапқырлығы</p> <p>Ертеректе бір қарияның балаларының аты Қамысбай Қасқырбай Қойбай Қубай Субай Қайрақбай Пышақбай Баубай Балтабай екен. Балтабайы үйге келін түсіріп, сол жаңа түскен жас келінді сынамақ болған атасы өзеннің ар жағынан сасқалақтағансып жүгіріп келіп: «Келін ау, келін, судың ар жағында, қамыстың бер жағында қойды қасқыр жеп жатыр. Тез ауылға бар да, хабар бер. Балтабай пышақ қайрап әкеліп, қойды адал бауыздап алсын. Мен қасқырды қуып кеттім. Шүү!», - депті. Мұнысы - «қысылтаяң шақта келінім көргенсіздік танытып, өзінің қайын аға, қайын атасының атын атап қояр ма екен?» деген ойы ғой. Сөйтсе, келіншек не істепті десеңші, шапшаң төбеге жүгіріп шығып, күйеуіне: «Шапқы-ау шапқы, шапшаң кел. Сарқыраманың ар жағында сылдыраманың бер жағында маңыраманы ұлыма жеп жатыр. Атам: «жаныманы білемеге жанып әкелсін» дейді. Өзі ұлыманы қуып кетті», - депті.</p> <p>2-мәтін</p> <p>Қайта оралды қазағыма бүгін дәстүрлері. Көптен күткен халқымыздың асыл арманы еді. Берекелі қазақ жері - ел мерекелі Дәстүрлерін жоғалтпаған қазағымның бұл ежелгі. Шілдехана бесік той, Тұсау кесер сүндет той, Ай, шіркін-ай! Құда түсіп сырға салу, Беташарым-ай. Алтыбақан аясында сұлу бойжеткен, Қыз-бозбала кең даланы Әнімен елтіп тербеткен Ер жігітке жарасады озып шыққан бәйгеден, Қыз балаға жарасады алқа шашбау сәукеле Жоғалмасын дәстүріміз ұмытылмасын, Ата-баба көзіндей қылып сақтайық қазақ дәстүрін</p> <p>2. Екі мәтінді қайталап оқыңыз. Түсіп қалған тыныс белгілерін тауып, тиісті орнына қойыңыз. Мәтіндерде кездескен екіпін түрлерін анықтаңыз.</p>	

Сабақ бойынша рефлексия

6-күн, 3-сабақ. Бөлім бойынша жиынтық бағалау: дескриптор құрастыру**6.3-тапсырма. Берілген тапсырмаға сәйкес келетін дескрипторларды көрсетіңіз.**

Өлең үзінділері мен автордың ойын сәйкестендіріңіз, тақырыпты анықтаңыз. Себебін айтыңыз.

Өлең үзінділері	Автордың ойы
Бір минут бір кісінің өміріне ұқсас, Өтті, өлді, тағдыр жоқ қайта келмек.	Уақыт өте жылдам өтеді.
Күн жайылып ай болды, он екі ай - жыл, Жыл жайылып, қартайтып қылғаны - бұл.	Өткен уақыт қайта келмейді.

Дескриптор	Балл
<i>Білім алушы</i>	
өлең үзіндісін оқиды	1
автордың ойын зерделейді	1
өлең үзінділері мен автордың ойын сәйкестендіреді	1
тақырыпты анықтайды	1
себебін айтады	1

Дескриптор	Балл
<i>Білім алушы</i>	
кестені толтырады	1
өлең үзінділерін іріктейді	1
автордың ойын анықтайды	1
тақырыбын растайды	1
өз пікірін білдіреді	1

Дескриптор	Балл
<i>Білім алушы</i>	
кестенің бірінші бағанын толтырады	1
кестенің екінші бағанын толтырады	1
өленді жатқа айтады	1
автордың ойымен сәйкестендіреді	1
жұпта талқылайды	1
келісу-келіспеу себебін айтады	1

Дескриптор	Балл
<i>Білім алушы</i>	
кесте бойынша ат қояды	1
себебін түсіндіреді	1

6-күн, 4-сабақ. Бөлім бойынша жиынтық бағалау: дескрипторларды сараптау

6.5-тапсырма. 6.2-тапсырмада қарастырылған мысалға дескрипторлар құрастырыңыз.

Дескрипторлар

Бағалау критерийі	Тапсырма №	Дескриптор	Балл
		Білім алушы	
	1		
	2		
	3		
	4		
Барлық балл саны:			

6.6-тапсырма. Бөлім бойынша жиынтық бағалауға арналған тапсырма әзірлеңіз.

Бөлім _____

Тақырып	
Оқу мақсаты	
Бағалау критерийі	
Ойлау дағдысының деңгейлері	
Орындау уақыты	
Тапсырма	

Бағалау критерийлері	Тапсырма №	Дескриптор	Балл
		Білім алушы	
Барлық балл саны:			

7-күн, 1-2-сабақтар. Тоқсандық жиынтық бағалау: тапсырма әзірлеу

7.1-тапсырма. Тоқсандық жиынтық бағалауға арналған тапсырма әзірлеу қадамдарын анықтаңыз.



7.3-тапсырма. Тоқсандық жиынтық бағалауға арналған тапсырма әзірлеу

« _____ » пәнінен
___-тоқсан бойынша жиынтық бағалауға арналған тапсырма

7-күн, 3-сабақ. Тоқсандық жиынтық бағалау: бал қою кестесін құрастыру

7.4-тапсырма. Берілген тоқсандық жиынтық бағалау тапсырмасына балл қою кестесін құрастырыңыз.

Тапсырма

Ертеде бір қаланың пәк әрі әділ қазысы жалғыз қызын иманды біреуге тұрмысқа бермек болады. Қызын талай байлар айттырады, бірақ олар қазының көңілінен шыға қоймайды. Бір күні қазы демалу үшін бау-бақшасына барып жайғасады. Бақша күтушісіне жүзім әкелуін өтінеді. Ол бір шоқ жүзімді жуып, қазыға ұсынады. Қазы жүзімді ауызына сала бере, артынан іле-шала жерге түкіріп тастайды да:

— Неге жүзімнің тәттісін алып келмегенсің? - деп сұрайды. Сонда бағбан:

— Қайсы жүзімді әкел десеңіз, соны әкелейін, ал олардың қайсысы тәтті екенін білмеймін.

Қазы таңғалып:

— Екі жылдан бері жүзімдерді өсіріп, баптап келесің. Оның дәмін әлі күнге ажырата алмай жүрмісің?

— Сіз мені жұмысқа аларда жүзімдерді күтесің деген едіңіз. Ал дәмін татып тұр деп айтқан жоқсыз. Сондықтан осы уақытқа дейін бір жүзімді де аузыма салып көрген емеспін, - депті.

Таңғалған қазы әйелімен ақылдасып:

— Біз іздеп жүрген күйеу бала алыста емес, дәл біздің шаңырағымыздың астында екен. Қызымызды осы жігітке берейік, - деп, қыздарын адал бағбанға тұрмысқа береді.

1. Мәтіндегі негізгі ойды анықтаңыз.

А. Еңбек етсең ерінбей, тояды қарның тіленбей.

В. Адамгершілік қасиет – басты құндылық.

С. Өзгеге құрмет – өзіңе құрмет.

Д. Байлық – бақыттың белгісі.

[1]

2. Мәтіндегі ақпараттарды ретімен орналастырыңыз.

Р/с	Мәтіндегі ақпараттар	Реті
1	Бағбан қазының күйеу баласы болады.	
2	Қызын адамгершілігі мол жігітке күйеуге беруді шешеді.	
3	Жүзімдердің қайсысы дәмді екенін білмейді.	
4	Бағбан екі жыл бойы жүзімнің дәмін татпаған.	

[1]

3. Мәтіндегі ақпараттардың қайсысы негізгі, қайсысы қосымша ақпарат екенін V белгісін қою арқылы анықтаңыз.

Р/с	Мәтіндегі ақпараттар	Негізгі ақпарат	Қосымша ақпарат
1	Бір күні қазы демалу үшін бау-бақшасына барып жайғасады.		
2	Сондықтан осы уақытқа дейін бір жүзімді де аузыма салып көрген емеспін.		
3	Біз іздеп жүрген күйеу бала алыста емес, дәл біздің шаңырағымыздың астында екен.		

[1]

4-5. Мәтінді тыңдап, мазмұны бойынша сөйлемдерді толықтырыңыз.

А. Сондықтан _____ аузыма салып көрген емеспін.

[1]

В. Сіз мені _____ деген едіңіз.

[1]

Балл қою кестесі

№	Жауап	Балл	Қосымша ақпарат
1			
2			
3			
4			

7.5-тапсырма. 7.3-тапсырмада әзірленген тапсырмаға балл қою кестесін құрастырыңыз.

Балл қою кестесі

№	Жауап	Балл	Қосымша ақпарат
1			
2			
3			
4			

7-күн, 4-сабақ. Тоқсандық жиынтық бағалау: бал қою кестесін сараптау

7.6-тапсырма. Балл қою кестесінің сапасын бағалауға арналған бақылау парағын әзірлеңіз.

<input checked="" type="checkbox"/>	_____

<input checked="" type="checkbox"/>	_____

<input checked="" type="checkbox"/>	_____

<input checked="" type="checkbox"/>	_____

<input checked="" type="checkbox"/>	_____

<input checked="" type="checkbox"/>	_____

<input checked="" type="checkbox"/>	_____

7.7-тапсырма. Жоғарыда 7.4-7.5-тапсырмаларда әзірленген балл қою кестесіне сараптама жасаңыз

Сараптама қорытындысы

7.8-тапсырма. Тоқсандық жиынтық бағалаудың балл қойылуын стандарттау үдерісінің реттілігін анықтаңыз және оларды «ДЕЙІН», «КЕЙІН» өткізу бойынша бөліңіз.

Бір тапсырманы таңдаңыз	
Оқушылардың жұмыстарын таңдаңыз	
Келісімге келгеннен кейін ғана өз бетіңізше балдарды қойыңыз	
Балл қою кестесі тапсырмаға қалай қолданылатынын талқылаңыз (жалпы қателер, анықтау және т.б.)	
Тапсырманы өз бетіңізше орындаңыз (<i>эсседен басқа</i>)	
Балл қою кестесін қолдана отырып, оқушылардың жауаптарын өз бетіңізше тексеріңіз	
Балл қою кестесі тапсырмаға қалай қолданылатынын өз бетіңізше қарастырыңыз	
Басқа мұғалімдермен бірге балдарға шолу жасаңыз. Содан соң балдардағы айырмашылықты жойыңыз және талқылаңыз .	

Сабак бойынша рефлексия

Мен бүгін ... жақсы жасадым:

Мен осы сұраққа әлі де жауап іздеуім керек:

8-күн, 1-сабақ. Нәтижелердің сенімділігі мен валидтілігі

8.1-тапсырма. Сұрақтарға жауап беріңіз

Тест

1. Дәйексөздің (цитатаның) авторын анықтаңыз: «Бағалау мазмұнын жетілдіру маңызды, алайда бағалауды оқу деңгейін арттыру үшін қолдану жеткіліксіз».
А) Гуд
В) Блум
С) Хэтти
D) Шепард
2. Көп таңдауды қажет ететін тапсырманың бұл элементін қолданудағы негізгі міндет – оқу материалын жеткіліксіз меңгерген оқушылардың назарын аудару. Сол элементті көрсетіңіз.
А) дескриптор
В) дистрактор
С) кілті
D) негізі
3. Берілген тапсырмалар түрлерінің қайсысы ашық түрдегі тапсырмаға жатады?
А) салыстыру
В) ара қатынасын табу
С) жауапты таңдау
D) қысқа жауап
4. Тапсырманы орындау кезіндегі әрекетті суреттейтін сипаттама қалай аталады?
А) дескриптор
В) дистрактор
С) бағалау критерийі
D) ойлау дағдыларының деңгейі
5. Оқушылардың дайын жауабына балл қоюға болатын құралды атаңыз.
А) дескриптор
В) дистрактор
С) бағалау критерийі
D) балл қою кестесі
6. Қысқа немесе толық жауапты қажет ететін тапсырманың түрін атаңыз.
А) жабық түрдегі
В) ашық түрдегі
С) көп таңдауы бар
D) шындықты анықтау
7. Жоғары деңгей дағдыларына жатпайтын дағдыны көрсетіңіз.
А) талдау
В) білу
С) бағалау
D) жинақтау
8. Қай тапсырма жабық түрдегі тапсырмаға жатпайды?
А) Шындық/Жалған
В) көп таңдауы бар
С) бос орынды толтыру
D) салыстыру

Мәтінді оқыңыз және мәтінге қатысты 9-10 сұрақтарға жауап беріңіз.

Бағалауды стандарттау мақсатында оқушылардың жиынтық жұмыстарының нәтижелерін талқылау үшін мұғалімдер модерация жүргізеді. Әдістемелік бірлестік жетекшілері модерация отырысын өткізетін уақытты, орынды алдын ала жоспарлайды, талқылау жұмысын реттеп отыратын төрайымды анықтайды (әдістемелік бірлестік жетекшісін немесе мұғалімді).

Модерацияға аталған сыныптарда сол пәннен сабақ беретін мұғалімдердің барлығы қатысады. Егер мектепте бір ғана пән мұғалімі жұмыс істейтін болса, модерацияны өз бетінше ұқсас пәндердің мұғалімдерін қатыстыра отырып өткізуге немесе бағалау бойынша мектеп үйлестірушісінің қатысуымен өткізуге рұқсат етіледі. Бір отырыста бірнеше пәнге және/немесе бірнеше параллель сыныптарға модерация жүргізуге болады.

Тексерілген жұмыстардың ішінен мұғалім үш жұмысты іріктеп алады: максималды балмен бір жұмыс, минималды балмен бір жұмыс және бағалау қиындық туғызған бір жұмыс. Егер мұғалім бірнеше сыныпта сабақ беретін болса, үш жұмыс барлық жұмыстардың жалпы санынан іріктеледі. Модерация бойынша отырыста мұғалімдер балдардың балл қою кестесіне сәйкестігін талқылайды, қажет болған жағдайда ұжыммен бірлесе балл қою кестесіне өзгерістер және/немесе толықтырулар енгізеді.

Модерация қорытындысы бойынша балдары өзгерген оқушылардың жұмыстары қайта тексеріледі.

Модерация аяқталған соң отырыстың хаттамасы толтырылады. Хаттама әдістемелік бірлестік жетекшісінде сақталады.

9. Модерация үдерісінде қандай түсініктер қарастырылады?

- A) Бағалаудың дәлдігі
- B) Бағалаудың анықтығы
- C) Бағалаудың сенімділігі
- D) Бағалаудың объективтілігі
- E) Қатесіз бағалау

10. Дұрыс тұжырымдаманы анықтаңыз.

- A) Модерация үдерісіне үйлестіруші қатысады.
- B) Модерацияны басқа мұғалім жүргізеді.
- C) Модерация үдерісінде тексерілмеген жұмыстар қарастырылады.
- D) Модерацияға тек жоғары балы бар жұмыстарды дайындайды.
- E) Модерация үдерісінде балл қою кестесіне өзгерістер енгізеді.

Тест сенімділігі туралы қорытынды:

8.2-тапсырма. Сенімділікті және валидтілікті қамтамасыз етуге арналған нұсқаулықты зерделеп, бағалаудың валидтілігі мен сенімділігін анықтауға арналған бақылау парағын дайындаңыз.

**Нәтижелердің сенімділігі мен валидтілігі.
Сенімділікті қамтамасыз етуге арналған нұсқаулық
(Чарльз Дарр материалдарының негізінде, 2005)**

Сенімділік дегеніміз не?

Сенімділік — бұл бағалау кезінде алған нәтижелердің тұрақтылығы. Бұл төмендегілерді білдіруі мүмкін:

- Уақытқа қатысты тұрақтылық – егер бағалау басқа күні немесе басқа уақытта өткізілсе нәтижелер бірдей бола ала ма?
- Тапсырмалар арасындағы тұрақтылық – бағалау үшін басқа тапсырмалар іріктеліп алынса нәтиже бірдей бола алар ма еді?
- Баға қоюшылар арасындағы келісім – егер жұмысты басқа тексеруші бағаласа нәтижелер бірдей бола ала ма?

Тұрақтылық деңгейі артқан сайын нәтиже сенімді бола түседі. Алайда нәтижелер өте (абсолютті) сенімді болуы мүмкін емес. Барлық уақытта бағаға әсер ететін кездейсоқ ықтималдық болады.

Сенімділікті анықтау

Сенімділікті анықтау дәстүрлі түрде статистикалық өлшем ретінде қарастырылды. Көбіне бұл бағалаудың жақсы нәтижелері қаншалықты бағалау құралдарын қайта қолданумен қиылысатынын көрсету үшін сенімділік коэффициентін есептеу болып табылады. Нақтылық коэффициенті нөлден бірлікке дейін өзгереді, сонымен бірге нөл келісімнің жоқтығын көрсетеді. Тест құрастырушылар сенімділік коэффициентін есептеу үшін оларды қызықтыратын келісім түрлеріне қатысты бірнеше әдістемені қолданады. Олардың кейбіреулері төменде қысқаша берілген.

Сенімділік коэффициенті көбіне стандартталған тестілерден 0,9-ден артық, бұл сенімділіктің жоғары деңгейін көрсетеді. Алайда бағалаудың нәтижелерін жинау үшін сенімділік қаншалықты жоғары деген сұрақ көп жағдайда қандай шешім қабылдау деңгейі біздің бағалау нәтижелерімізге негізделетініне байланысты. Біздің бағалауға қатысымыз бар кезде оның маңызы жоғары, бізге жоғары сенімділік қажет. Ал шешімнің ұзақ мерзімді салдарлары болмаған жағдайда сенімділіктің жоғары деңгейі маңызды емес.

СЕНІМДІЛІКТІ АНЫҚТАУ ӘДІСТЕМЕСІ

Әдіс	Үдеріс
Тестілеу/ қайта тестілеу	Сол тест немесе сол эквивалентті нұсқа бір топтағы оқушыларға әртүрлі уақытта қолданылады. Содан соң екі нәтиженің жинағы сенімділік коэффициентін есептеу үшін салыстырылады. Бұл әдіс уақытқа қатысты нәтижелермен немесе сол тестің эквивалентті формасы арасындағы нәтижелермен қаншалықты сәйкес екендігі туралы ұсынысты береді.
Ішкі келісім	Түрлі тапсырмалар бойынша нәтижелер немесе бөлімдер бойынша нәтижелердің бағалары қаншалықты жақсы және қаншалықты байланысты екендігі салыстырылады. Тест тапсырмаларын екі бөлікке бөлу және әр бөліктегі нәтижелерді салыстыруды қоса алғанда (сплитхаф әдісі – тең бөлу), түрлі бірнеше әдістерді қолдануға болады. Осындай сенімділік коэффициенті түріндегі басқа мысалдар барынша күрделі статистикалық әдістерден тұрады. Тест тапсырмалары бар оқулықтардан көбіне Альфа-Кронбах деп не аталатынын немесе Кудер Ричардсонның 20 немесе 21 формулаларын қолдануды көреміз. Мұндай сенімділік коэффициентін есептеу элементтердің реттілігінің қандай екендігін немесе бағалау аясындағы тапсырмалар сол нәтижелерге себеп болатындығы туралы ұсынысты береді.

Бағалаулар арасындағы нақтылық	Түрлі бағалаушылардың нәтижелерін келісім деңгейін анықтаумен салыстыруға болады. Бұл әдіс екі немесе одан да көп бағалаушылардың бір тапсырманы орындауы қаншалықты дәйекті екенін көрсету үшін қолданылады, бұл біліктілік үшін контекстік бағалауда қолданылған кезде ұстамдылық деп аталады.
---------------------------------------	--

Сыныптағы сенімділік

Мұғалімдердің сенімділік коэффициентін есептеуге уақыт жұмсауы немесе олар өздері құрастыратын тест тапсырмалары немесе бағалау тапсырмалары үшін өлшемнің стандартты қателіктерін сипаттауы екіталай. Алайда бұл сенімділік мәселесі сыныптағы бағалауға қатысты жоқ дегенді білдірмейді, сенімді болып табылатын оқушыларды бағалау нәтижелерін пайымдау мен шешімге негіздеу өте маңызды. Сонымен, мұғалім сыныптың өз бағаларына сенімді екендігіне қалай көзін жеткізуге болады? Джеффри Смиттің (2003) пікірінше, сенімділіктің альтернативті анықтамасы сыныптағы бағалауға көбірек келеді деп тұжырымдайды. Ол «ақпараттың жеткіліктілігі» идеясын ұсынады. Смит үшін сыныптағы бағалаудың нақтылығы туралы пайымдауы мынадай сұраққа құрастырылуы қажет: «Осы оқуға қатысты әр оқушының үлгерім деңгейі туралы пікір айту үшін бұл бағалау қажетті ақпараттарды ұсына ала ма?» (Смит, 2003).

Тейлор және Нолан (1996) да осы көзқарасты қолдайды. Олардың айтуынша, «бағалаудың кең ауқымды диапазоны ұзақ тестің мақсатына қызмет етуі мүмкін – ақпараттар мен нақтылық дәлелдерінің дереккөздері көп болған сайын сенімді шешім қабылдануы мүмкін».

Мұндай анықтама: «Қанша ақпарат жеткілікті?» деген сұрақты туындатады. «Жеткілікті ақпарат» пен мүлдем ұзақ бағалау арасында нақты сызық бар. Әрине, бұған жеңіл жауап беру мүмкін емес, түптеп келгенде, бұл кәсіби пайымдауға саяды. Дегенмен осы сұраққа қатысты кейбір тәжірибелік ұсыныстарды Энн Дэвис те ұсынды (2000). Ол мұғалімдер триангуляция концепциясын сенімділікті арттыру және сыныптағы бағаның негізділігінің тәсілі ретінде қолданады деп болжайды.

Триангуляция (бетті қисық сызықтарға бөлу әдісі) кез келген шешімді қабылдаудың негізі ретінде бағалауды дәлелдеудің үш түрлі дереккөзін қолданудан тұрады. Дэвис үшін бұл салалар – оқушылар жасайтын (тест нәтижелерін қоса алғанда) нәтижені, оқуды, сондай-ақ, әңгімелесуді меңгеруді бақылау. Мұғалімдер осы дереккөздердің әрқайсысының дәлелдерін қарастырған және жинақтаған кезде, олар көбіне тек бір салаға немесе нәтижеге сүйенгеннен гөрі оқушылардың ілгерілеуі туралы сенімді және маңызды шешімді шығаруға бейім келеді. Сенімділік мәселесі кездейсоқ өзгеріс, шын мәнінде, бағалау кезінде болуы қажеттігі туралы ескертеді. Бұл оқушыларды бағалаған кезімізде, әсіресе бағалау нәтижелері өздері тікелей қатысатын жеке оқушы және / немесе оқыту мен оқу бағдарламалары туралы шешім қабылдау үшін қолданылатын кезде бізге қатысты болуы тиіс.

Ескертпе: сенімсіз нәтижелердің оқушылар үлгерімі туралы дәйекті шешім шығаруға алып келмейтінін атап өту маңызды. Алайда бағалау нәтижелерінің сенімді болуы біздің маңызы барларын ғана бағалайтынымызды білдірмейді. Олай болса, сенімділік қажетті болып табылады, бірақ әрекеттің жеткілікті жағдайында емес.

Сілтеме: A hitchhiker's guide to reliability. Charles Darr. 2005.

Валидтілікті қамтамасыз етуге арналған нұсқаулық (Чарльз Дарр материалдарының негізінде, 2005)

Валидтілік дегеніміз не және маңыздылығы неде?

Бұған дейін валидтілік тестілеу құралдары немесе бағалаудың өлшемін бағалауды қажет ететін деңгей ретінде жиі қарастырылды. Дегенмен соңғы кезде бағалауға қатысты мамандар валидтілікті бағалау құралдарын тіркеу ретінде қарастырмау керек деп тұжырымдайды. Оның орнына валидтілікті бағалау нәтижелері негізінде қабылданатын түсіндіру және шешім қабылдау сапасын бағалау ретінде интерпретациялауды ұсынады, яғни бағалау нәтижесі негізінде қаншалықты жақсы шешімдер (қорытындылар) мен әрекеттер жасаймыз және олар қаншалықты негізді бола алады. Валидтілік бағалауда негізгі мәселе ретінде қарастырылуы мүмкін. Егер бағалау қолданылатын болса, онда бағалау нәтижелері негізінде қабылданатын қорытындылар мен шешімдердің негізінің жақсы болуы аса маңызды. Сонымен, біз валидтілік деңгейін қалай бағалаймыз?

Валидтілік деңгейін бағалау

Валидтілік деңгейін бағалау қарапайым техникалық рәсімдерге дейін қысқармауы қажет. Сондай-ақ, валидтілік абсолютті (шүбәсіз) шәкілде өлшенбеуі керек. Бағалаудың валидтілігі нақты оқушылар тобы үшін қабылданған нақты шешімдер мен қорытындыларға жатады.

Сондықтан валидтілік анықтамасы осы интерпретациялар мен шешімдерді растайтын дәлелдерді жинақтауды қамтиды. Мұндай дәлелдер бізді валидтіліктің жоғары, орта немесе төмен дәлелдеріне алып келеді. Олай болса, қандай дәлелдер жинақтайтынымыз біздің қандай интерпретациялар мен шешімдер қабылдайтынымызға байланысты болады.

Мұндай валидтілікті зерттеу кейде валидтіліктің дәлелді аргументін құрастыру ретінде қолданылады. Бағалау бойынша екі сарапшы, Роберт Линн мен Дэвид Миллар (2005) валидтілікке қатысты төрт негізгі түсінікті ұсынды. Оның үшеуі – мазмұнды түсінік, сындарлы түсінік және валидтіліктің негізі бөлігі болып табылатын критериялды өзара байланыс. Төртіншісі, жақында қосылған, дегенмен маңыздылығы бар салдарлы (логикалық тұрғыдан туындайтын) аспект болып табылады.

Валидтілік біз бағалауды құрастырғанда немесе бағалау бағдарламалары туралы шешім қабылдаған кезде назарымызда болуы тиіс. Сенімді және пайдалы (жарамды) болып табылатын, оң әсерлерге алып келетін, оқушыларымыздың ілгерілеуін тексеруге мүмкіндік беретін бағалау нәтижелері барынша маңызды.

Мазмұнды аспектілер

Біз оқушыларды бағалаған кезде барлық аспектілерді қамти алмаймыз. Сондықтан тестіленетін модельдің оқуға қатысты қызығушылықты туындатуы және меңгерілген материалдың дұрыс үлгісі болуы маңызды. Бұл біздің оқу мақсатын өте жақсы түсінуімізді және біз қолданып жүрген тапсырмалар немесе бағалау элементтері арасындағы байланысты көрсетуге дайын болу қажеттігімізді білдіреді.

Сұрақтардың мазмұны бағалау тапсырмаларын құрастыру кезінде мұқият қарастырылуы тиіс. Кейде бұл құрастыруға дейінгі контенттің спецификациясын (сипаттамасын) жазу үшін уақытты немесе элементті және соларға сәйкес тапсырмаларды таңдауды талап етуі мүмкін. Стандартталған тест тапсырмалары мен жоғары сатыдағы бағалауды құрастырған кезде құрастырушылар тәжірибелі мұғалімдерді қоса алғанда, пән мұғалімдерін жиі қатыстырады. Бұл оқытуда спецификацияның мазмұны мен оқытылған ақпараттағы бағалау элементтерінің сәйкестігін тексеруге мүмкіндік береді. Аталған жұмыс әріптестер мен оқушылардың талқылауынан тұруы мүмкін. Бағалау құралдары бізді қызықтыратын оқудың объективтілігін қамтамасыз еткенде, оқу саласындағы жетістігіміз туралы негізді шешім шығару мүмкіндігіміз артады.

Сындарлы аспектілер

Бағалау мақсаттарының бірі белгілі бір сипаттама немесе белгінің құрастырылуын анықтаудан тұрады. Бұған валидтіліктің сындарлы аспектілері көмектесуі мүмкін.

Сындарлы аспектілер – бұл бағалауда қызығушылықты туындататын пайымдау немесе ойлау түрлері сияқты ерекше психологиялық сипаттамалар немесе белгілер. «Математика» пәнінде бағалау бойынша аталған белгілер «мәселелені шеше білу» немесе «математикалық пайымдау» болуы мүмкін. Оқылым дағдысын бағалауда бұл «түсінуді» білдіреді. Сындарлы аспектілерді валидтілік аргументі ретінде қарастырған кезде, біз бағалау нәтижесі белгілі бір белгі немесе белгілердің болуы туралы шешім шығару үшін қолданылуы мүмкін деңгейді меңгереміз. Ереже бойынша бағалау нақты белгілер мен сипаттамаларға бағытталғандықтан, сындарлы аспектілер шындықты бағалау барысында, валидтілікті бағалау кезінде ең жоғары басымдықтарды жиі ұсынады.

Бағалау тапсырмаларындағы сындарлы аспектілерді өңдеуді қарастыра отырып, біз сындарлы аспект дегеніміз не және ол қалай айқындалатынын нақты түсінуіміз керек. Виггинс (1998, 32-бет) екі сындарлы аспектілерді қарастырады:

- Оқушы түсіну немесе бағалау дағдыларының күтілетін деңгейіне қатысы жоқ болуы себебінен тапсырмаларды жақсы орындай ма?
- Оқушы түсіну немесе бағалау дағдыларының күтілетін деңгейіне қатысы жоқ болуы себебінен тапсырмаларды нашар орындай ма?

Критериалды аспектілер

Кейде валидтілікке дәлелдер құрастыру біздің бағалау нәтижелеріміз басқа болжамды нәтижелермен қаншалықты жақсы салыстырылады. Бірдей аспектілерді бағалау үшін құрастырылған екі түрлі бағалау нәтижелері ұқсас болған кезде біз бағалауымыздың «бір бағытқа бағытталғандығының» дәлелі ретінде пайдалана аламыз. Тест құрастырушылар валидтілікке қатысты дәлелдер келтіру үшін аталған қатынастарды қарастыратын корреляциялық (өзара байланысты) зерттеулерді жиі жүргізеді.

Сыныпта біз бағалау мен критерийлердің өзара байланысын тексеру үшін зерттеу жүргізуіміз екіталай. Алайда, біз бірдей аспектілерді тестілеу үшін белгіленген бағалаудың әртүрлі құралдарын қолдану нәтижелері жетістіктердің түрлі интерпретациясына алып келеді дегенге назар аударуымыз қажет. Екінші кезеңде біздің бағалауымыз сыныпта келешектегі жетістіктерді қаншалықты жақсы болжай алады және ол мүмкін болатын ілгерілеу туралы тұжырымдарға қолданылуы мүмкін бе дегенді анықтау үшін зерттеу жүргізуге болады.

Салдарлар аспектілері

Аспектiнiң бұл түрi бағалау нәтижелерiн қолданудың салдарларын бағалаудан тұрады. Бағалау нәтижелеріне берілетін мағына оқу мен оқытуға әсерін тигізеді. Аталған салдарлардың кейбірі, әсіресе, қолданыстағы бағалау форматы «оқуды тестілеуде» немесе оқушылар ынтасының төмендеуіне әкеліп соққанда теріс әсер етуі мүмкін. Мысалы, қағаз түріндегі тексеру бағалаудың жалғыз формасы болғанда, ол тесті орындау үшін қызықтыратындай болуы мүмкін және ол сыныптағы оқу үдерісін шектейді.

Шешім қабылдау немесе оқушыларды өз ілгерілеуі туралы ақпараттандыру үшін бағалау нәтижелерін қолданудың салдары біздің жалпы білім беретін мақсатымызға «зиян келтіретіндігінің» дәлелі бар болса бағалаудың валидтілігіне күмәнмен қарауымыз керек.

Валидтілікті тексеру

Бағалау мәліметіне негізделген валидті интерпретациялар мен шешімдер қабылдау қабілетіміз көптеген факторлардан әлсіреуі мүмкін. Бұл туралы білу бізге валидтілік тұжырымдамасы туралы ақпарат беретіндей сұрақтар құрастыруға көмектесуі мүмкін.

Валидтілікті түсіну көбіне қауіпті болуы мүмкін, сонымен бірге қандай бағалауға назар аудару қажет және оларды не үшін қолданатынымыз туралы бізге шешім қабылдауға көмектеседі.

Сілтеме: A hitchhiker's guide to validity. Charles Darr. 2005.

Нәтижелердің валидтілігін бақылау парағы

<input checked="" type="checkbox"/>	_____

<input checked="" type="checkbox"/>	_____

<input checked="" type="checkbox"/>	_____

<input checked="" type="checkbox"/>	_____

<input checked="" type="checkbox"/>	_____

<input checked="" type="checkbox"/>	_____

<input checked="" type="checkbox"/>	_____

<input checked="" type="checkbox"/>	_____

<input checked="" type="checkbox"/>	_____

<input checked="" type="checkbox"/>	_____

<input checked="" type="checkbox"/>	_____

<input checked="" type="checkbox"/>	_____

<input checked="" type="checkbox"/>	_____

8-күн, 2-сабақ. Бағалаудың сапасын қамтамасыз ету

8.3-тапсырма. Бағалауды қолдайтын факторларды анықтаңыз және әр факторға мысал келтіріңіз.

Оқушыларға қатысты факторлар	
Мұғалімдерге қатысты факторлар	
Сыртқы факторлар	

8.4-тапсырма. Жағдаятты зерделеп, себебін анықтаңыз және шешімін ұсыныңыз.

1-жағдай

Мұғалім жаңа сабақты түсіндіріп болғаннан кейін оқушыларға орындауға тапсырма берді. Ол сабақта түрлі-түсті стақандарды қолданып, «Бағдаршам» әдісі арқылы өткізуді шешті.

Тапсырманы орындау үдерісінде кейбір оқушылар жанына сары түсті стақанды, басқалары – қызылды, үшіншілері – жасылды қойды. Бұл кейбіреулерінің тапсырманы өз бетінше орындай алатынын, ал басқалары мұғалімнің немесе сыныптасының көмегін қажет ететіндігін көрсетеді.

Себебі	Әрекет

2-жағдай

Мұғалім тоқсандық жиынтық бағалауды тексерді. Тоқсандық жиынтық бағалау нәтижесі бойынша оқушылар бөлімдердің бірінен төмен нәтиже көрсетті. Бөлім бойынша жиынтық бағалау үдерісінде аталған бөлім бойынша оқушылар барынша жоғары нәтиже көрсеткен еді.

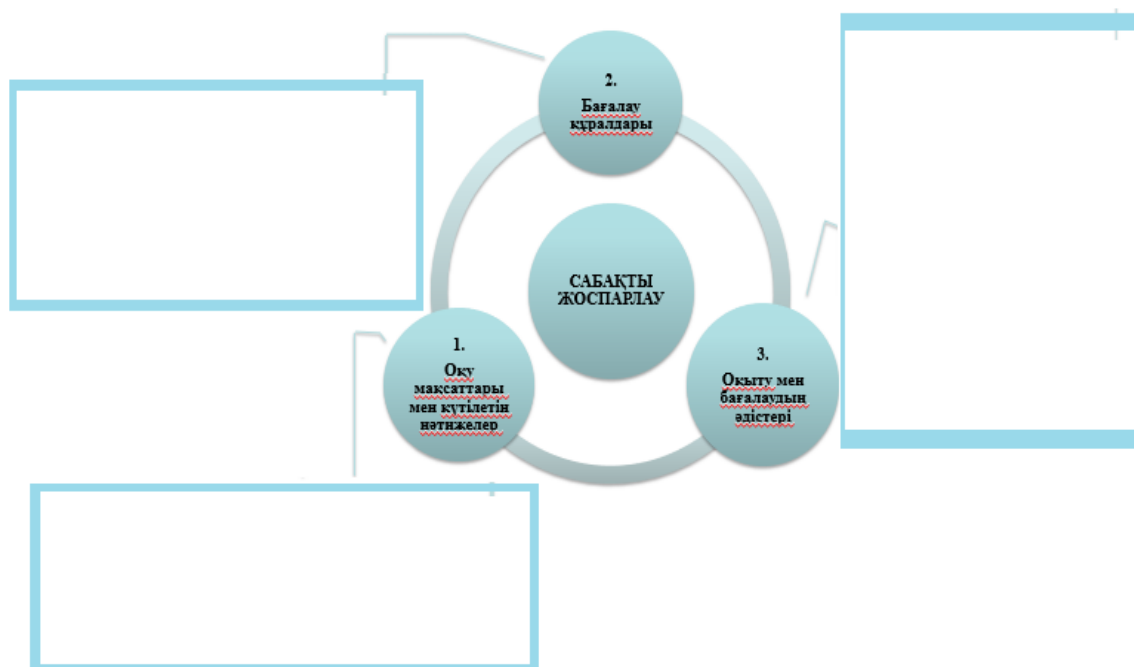
Себебі	Әрекет

Қорытынды:

8-күн, 3-4-сабақтар. Бағалау нәтижесін талдау

8.5-тапсырма. Сабақты жоспарлауда кері дизайн әдісінің қадамдарын анықтаңыз:

Сабақты жоспарлау: кері дизайн



«Соңынан бастау» (Кері дизайн)

Сабақты жоспарлаған кезде алдымен сабақтың осы және басқа да кезеңдерінде не орындату керек дегенді емес, сабақ соңында білім алушылар неге қол жеткізуі қажет екенін ойлану қажет. Сондай-ақ алдыңғы сабақтағы нәтижелерді де ескерген дұрыс. Егер аталған сабақта келесі сабақтың мақсатына жетуге тікелей байланысты болатын болжанған мақсатқа жету мүмкін болмағанын байқасаңыз, бұл материалды тағы бір рет өту қажет.

(Қандай нәтижеге қол жеткізгіңіз келеді? Бұл нәтиже келесі сабаққа дайын келетініне, балаларды ертең неге үйрететініңізге және сіздің оқушыларыңыздың нені меңгеруі қажет екендігіне қаншалықты байланысты?)

«Соңынан бастау» әдісі келесі кезеңдерді болжамдайды:

- 1) Алдыңғы сабақтағы мақсатқа қай деңгейде қол жеткізгеніңізді ескере отырып, сабақтың мақсатын анықтау және түзетулер енгізу.
- 2) Білім алушылардың оқу мақсатына жетуін бағалауға мүмкіндік беретін күнделікті бағалау жүйесін жоспарлау. Барынша тиімді бағалау үшін бағалау критерийлерін құрастыру.
- 3) Берілген мақсаттарға қатысты нақты әрекеттер түрін жоспарлау, яғни, сәйкес тапсырмалар мен жаттығуларды іріктеу.

Дереккөзге сілтеме: Лемов Д. (2015). Мұғалім шеберлігі: Көрнекті оқытушылардың тексерілген әдістері. Мәскеу: «Манн, Иванов және Фербер»

Қорытынды:

Оқушының аты-жөні	Сынып/л итер	Бөлім бойынша жиынтық бағалау						Тоқсандық жиынтық бағалау		1-тоқсандағы бағалар есебі			
		50%						50%		100%		% барлығы	Баға
		1-бөлім 1БЖБ		2-бөлім 2БЖБ		3-бөлім 3БЖБ		ТЖБ		% БЖБ	% ТЖБ		
		Макс. балл:	10	Макс. балл:	12	Макс. балл:	12	Макс. балл:	20				
A1	а	5	10	7	12	8	12	15	20	29,4	37,5	67	4
A2	а	7	10	5	12	6	12	9	20	26,5	22,5	49	3
A3	а	8	10	11	12	10	12	18	20	42,6	45,0	88	5
A4	а	4	10	3	12	5	12	10	20	17,6	25,0	43	3
A5	а	6	10	7	12	5	12	5	20	26,5	12,5	39	2

Мұғалімнің шешімі:
Бағалау 2-ден 5-ке дейінгі барлық шәкілде бөлінген, оқушылардың нәтижелері бағалаудың сенімді екеніне дәлел, яғни, нәтижелердің ара қатысы бар екенін және сараланатынын көрсетеді. Нашар оқитын оқушылармен жұмысты күшейту қажет.

Директордың пікірі:
Оқушылардың нәтижелерінен Б және В сыныптарында мұғалімдер жақсы жұмыс жүргізгенін көруге болады. Олардың оқушылары тоқсан соңында жақсы нәтиже көрсетіп отыр.

Оқушының аты-жөні	Сынып/л итер	Бөлім бойынша жиынтық бағалау						Тоқсандық жиынтық бағалау		1-тоқсандағы бағалар есебі			
		50%						50%		100%		% барлығы	Баға
		1-бөлім 1БЖБ		2-бөлім 2БЖБ		3-бөлім 3БЖБ		ТЖБ		% БЖБ	% ТЖБ		
		Макс. балл:	10	Макс. балл:	11	Макс. балл:	10	Макс. балл:	20				
Б1	б	10	10	11	11	9	10	10	20	48,4	25,0	73	4
Б2	б	10	10	11	11	10	10	14	20	50,0	35,0	85	5
Б3	б	10	10	10	11	10	10	15	20	48,4	37,5	86	5
Б4	б	9	10	10	11	10	10	11	20	46,8	27,5	74	4
Б5	б	10	10	11	11	10	10	14	20	50,0	35,0	85	5

Мұғалімнің шешімі:
Оқушылардың нәтижелері материалды жақсы меңгергенін және оқудың тиімді тәжірибесін көрсетеді.

А және Г сыныптарында нәтиже біршама төмен. Осы сыныптарда жұмыс жасайтын мұғалімдерге орындау пайызына назар аудару қажет және қиындық туындаған балаларды кезеңдік талдау арқылы анықтау керек, әрі қарай жұмыс жүргізу үшін

Оқушының аты-жөні	Сын ып/литер	Бөлім бойынша жиынтық бағалау						Тоқсандық жиынтық бағалау		1-тоқсандағы бағалар есебі			
		50%						50%		100%		% барлығы	Баға
		1-бөлім 1БЖБ		2-бөлім 2БЖБ		3-бөлім 3БЖБ		ТЖБ		% БЖБ	% ТЖБ		
		Макс. балл:	3	Макс. балл:	5	Макс. балл:	4	Макс. балл:	20				
В1	в	2	3	4	5	3	4	19	20	37,5	47,5	85	5
В2	в	2	3	3	5	2	4	20	20	29,2	50,0	79	4
В3	в	2	3	4	5	3	4	18	20	37,5	45,0	83	4
В4	в	1	3	3	5	3	4	20	20	29,2	50,0	79	4
В5	в	1	3	1	5	1	4	20	20	12,5	50,0	63	3

Мұғалімнің шешімі:
Оқушылар ТЖБ-да жоғары нәтиже көрсетті, тоқсан барысында оқу үдерісі дұрыс жолға қойылғанынан хабар береді. БЖБ қорытындысы бойынша сапалы кері байланыс берілген, ол оқушыларды бағыттауға және оларды ТЖБ-ға дайындауға көмектеседі.

жоспар жасауы тиіс. Сондай-ақ, мұғалімдер арасында іс-тәжірибемен бөлісуді ұйымдастыру қажет.

Оқушының аты-жөні	Сын ып/литер	Бөлім бойынша жиынтық бағалау						Тоқсандық жиынтық бағалау		1-тоқсандағы бағалар есебі			
		50%						50%		100%		% барлығы	Баға
		1-бөлім 1БЖБ		2-бөлім 2БЖБ		3-бөлім 3БЖБ		ТЖБ		% БЖБ	% ТЖБ		
		Макс. балл:	20	Макс. балл:	18	Макс. балл:	22	Макс. балл:	20				
Г1	г	10	20	7	18	9	22	15	20	21,7	37,5	59	3
Г2	г	11	20	6	18	10	22	12	20	22,5	30,0	53	3
Г3	г	16	20	13	18	14	22	19	20	35,8	47,5	83	4
Г4	г	14	20	7	18	12	22	10	20	27,5	25,0	53	3
Г5	г	9	20	5	18	6	22	15	20	16,7	37,5	54	3

Мұғалімнің шешімі:
Оқушылар өздерінің оқу жетістіктері деңгейлерін БЖБ және ТЖБ кезінде растайды. БЖБ бойынша төмен балл алған оқушылар ТЖБ-да да шамамен сондай нәтиже көрсетті. Кейбір оқушыларда ілгерілеу бары байқалады, БЖБ-ға қарағанда ТЖБ-ның пайызы жоғары. БЖБ-ға қарағанда ТЖБ-дан төмен нәтиже көрсеткен оқушы бар. Қатемен жұмыс жүргізу қажет.

8.8-тапсырма. Модерация үдерісінде алдын алуға болатындай бағалаудағы қателіктерді анықтаңыз.

Модерация үшін (1)

Оқылым

Мәтінді мұқият оқып, төмендегі тапсырмаларды орындаңыз.

Сұлу Көкше өңірінде биік тау бар. Жерден атқан садақтың оғы оның шыңына жетпейді. Содан да бұл тау Оқжетпес атанып кеткен.

Бұл шыңға сүйсінбейтін жан жоқ. Жақыннан қарағанда сандықша тастарды қолмен әдейілеп қалағандай көрінеді. Қарағайлар мен шыршалар Оқжетпестің тастарына қадалып өскен.

Шың туралы мынадай аңыз бар. Ертеде Бурабай, Көкше жерін мекендеген елде бір бала дүниеге келіпті. Ол елден ерекше ер тұлғалы, зор денелі, батыр болып өседі. Ірі болғаны сонша, өзін көтеруге мал шыдамаған соң пілге мініп жүріпті. Осы кезде қазақ жеріне қызыққан жау аз емес еді. Бала келген жаумен шайқасып, еліне жолатпапты.

Бір күні сол бала шайқастан кейін сәл тынығып алмақшы болады. Күміскөлдін мөлдір суына рақаттанып шомылады да, Көкшенің баурайындағы қалың қарағайдың арасына келіп жатады. Орман ішінде жасырынып жүрген жау осы сәтті дереу пайдаланады. Ұйқыдағы батырды қолға түсірмек болады. Қапыда қарусыз қалған батыр жаулармен айқаса кетеді. Батырдың күші азайып, әл-дәрмені таусылады. Сонда батыр жаулардан қорлық көргенше өлгенін артық санап, Құдайдан өзін тасқа айналдыруын тілейді. Жау қолына тастамас үшін пілін де төбесіне көтеріп алады. Сондағы батыр осы Оқжетпес болса керек.

(168 сөз)

1. Баланы қалай сипаттайды?

[1]

2. Кейіпкер қандай тілек тілейді?

[1]

3. Берілген мақал-мәтелдердің қайсысы мәтін тақырыбы бола алады?

А) Ел іші - алтын бесік.

В) Туған жер - алтын бесік.

С) Айлалы батыр алдырмас.

Д) Ер жігіт елі үшін туады, елі үшін өледі.

[1]

4. Берілген сөздердің синонимін мәтіннен тауып жазыңыз.

а. ер _____

в. демалу _____

с. дұшпан _____

[1]

5. Мәтіндегі оқиғаларды ретімен орналастырыңыз.

Оқиғалар	Реті
Қаруы жоқ батыр дұшпандармен айқасады.	
Пілді жауға қалдырмас үшін көтеріп алады.	
Бала батыр болып өседі.	
Көлге шомылып, қарағайдың ортасында демалып жатады.	

[1]

Балл қою кестесі

Дағды	Жауап	Балл	Қосымша ақпарат	
Оқылым	Ер тұлғалы, зор денелі, батыр	1	Оқушылардың басқа жауаптары да ескеріледі	
	Өзін тасқа айналдыруын тілейді.	1		
	Д	1		
	а. ер - батыр в. демалу - тынығу с. дұшпан - жау	1		
	Оқиғалар	Реті		1
	Қаруы жоқ батыр дұшпандармен айқасады.	3		
	Пілді жауға қалдырмас үшін көтеріп алады.	4		
	Бала батыр болып өседі.	1		
	Көлге шомылып, қарағайдың ортасында демалып жатады.	2		

Оқушының жұмысы

Оқылым

Мәтінді мұқият оқып, төмендегі тапсырмаларды орындаңыз.

Сұлу Көкше өңірінде биік тау бар. Жерден атқан садақтың оғы оның шыңына жетпейді. Содан да бұл тау Оқжетпес атанып кеткен.

Бұл шыңға сүйсінбейтін жан жоқ. Жақыннан қарағанда сандықша тастарды қолмен әдейілеп қалағандай көрінеді. Қарағайлар мен шыршалар Оқжетпестің тастарына қадалып өскен.

Шың туралы мынадай аңыз бар. Ертеде Бурабай, Көкше жерін мекендеген елде бір бала дүниеге келіпті. Ол елден ерекше ер тұлғалы, зор денелі, батыр болып өседі. Ірі болғаны сонша, өзін көтеруге мал шыдамаған соң пілге мініп жүріпті. Осы кезде қазақ жеріне қызыққан жау аз емес еді. Бала келген жаумен шайқасып, еліне жолатпапты.

Бір күні сол бала шайқастан кейін сәл тынығып алмақшы болады. Күміскөлдің мөлдір суына рақаттанып шомылады да, Көкшенің баурайындағы қалың қарағайдың арасына келіп жатады. Орман ішінде жасырынып жүрген жау осы сәтті дереу пайдаланады. Ұйқыдағы батырды қолға түсірмек болады. Қапыда қарусыз қалған батыр жаулармен айқаса кетеді. Батырдың күші азайып, әл-дәрмені таусылады. Сонда батыр жаулардан қорлық көргенше өлгенін артық санап, Құдайдан өзін тасқа айналдыруын тілейді. Жау қолына тастамас үшін пілін де төбесіне көтеріп алады. Сондағы батыр осы Оқжетпес болса керек.

(168 сөз)

1. Баланы қалай сипаттайды?
батыр (1)

2. Кейіпкер қандай тілек тілейді?
Зеріксіз зорлық олу (1)

3. Берілген мақал-мәтелдердің қайсысы мәтін тақырыбы бола алады?

- A) Ел іші - алтын бесік.
- B) Туған жер - алтын бесік.
- C) Айлалы батыр алдырмас.
- D) Ер жігіт елі үшін туады, елі үшін өледі.

[1]

1

4. Берілген сөздердің синонимін мәтіннен тауып жазыңыз.

- a. ер _____ *батыр*
- b. демалу _____
- c. дұшпан _____ *қас*

[1]

n

5. Мәтіндегі оқиғаларды ретімен орналастырыңыз.

Оқиғалар	Реті
Қаруы жоқ батыр дұшпандармен айқасады.	3
Пілді жауға қалдырмас үшін көтеріп алады.	4
Бала батыр болып өседі.	1
Көлге шомылып, карағайдың ортасында демалып жатады.	2

[1]

1

Модерация үшін (3)

Жазылым

Болымды және болымсыз етістіктерді қолдана отырып, еліміздің көрікті жерлері туралы досыңызға хат жазыңыз.

[10]

Балл қою кестесі

Балл	Мазмұны (5 балл)	Тіл сапасы (5 балл)
5	Өте жақсы Мәтін құрылымы (кіріспе, негізгі және қорытынды), жанры, стилі толық сәйкес келеді. Ойын жүйелі түрде жеткізеді. Лексикалық минимумды қолдануы жоғары, стильдік қолданысы өте дұрыс.	Өте жақсы Грамматикалық және пунктуациялық тұлғаларды өте дұрыс қолданады. Елеусіз қателері ойды түсінуге кедергі келтірмейді.
4	Жақсы Мәтін құрылымы (кіріспе, негізгі және қорытынды), жанры сәйкес келеді. Ойын жеткізеді. Лексикалық минимумды жеткілікті қолданады, стильдік қолданысы дұрыс.	Жақсы Грамматикалық және пунктуациялық тұлғаларды дұрыс қолданады. Елеусіз қателері ойды түсінуге кедергі келтірмейді.
3	Қанағаттанарлық Мәтін құрылымын (кіріспе, негізгі және қорытынды), жанрын, стилін сақтауға тырысқан. Ойын жеткізуде ішінара ауытқулар кездеседі. Лексикалық минимумды қолдануға тырысады, стильдік қолданысы орташа.	Қанағаттанарлық Грамматикалық және пунктуациялық тұлғаларды қолдануда ішінара қателер жібереді. Елеусіз қателер көп, бірақ ойды түсінуге кедергі келтірмейді.
2	Төмен Мәтін құрылымын (кіріспе, негізгі және қорытынды), жанрын, стилін сақтауы шектеулі. Ойын жеткізуде ауытқулар көптеп кездеседі. Лексикалық минимумды қолдануы шектеулі, стильдік қолданысы төмен.	Төмен Грамматикалық және пунктуациялық тұлғаларды қолдануда қателері көп болғандықтан, ойды түсінуге кедергі келтіреді.
1	Өте төмен Мәтін құрылымы (кіріспе, негізгі және қорытынды) мүлдем ескерілмеген. Жазба жұмысы жанрға, стильге сәйкес емес. Ойын жеткізе алмаған. Лексикалық минимумды қолдануы шектеулі.	Өте төмен Грамматикалық және пунктуациялық тұлғаларды қолдануда өрескел қателер көп, ойды түсіну өте қиын.

Оқушының жұмысы

Жазылым

Болымды және болымсыз етістіктерді қолдана отырып, еліміздің көрікті жерлері туралы досыңызға хат жазыңыз. (70-90 сөз)

1
10

[10]

Қазақстанда көрікті жерлер өте көп. Ондай жерлер тек көрікті болса ғана қоймай, мыналар да, яғни, елдік балмал, суы, елдік орындары бар. Табиғат арасында елдік сапары күн қуаңыңды қалпына келтіреді. ✓ Елімізде елдік қасиеті бар жерлер көше және айналасы, әрідегі XIX ғасырдан ✓ мекен еді. Көрікті жерлерді атап өтсек: мына Қазақстанда Рахман, Қанал Арасан, Солтүстікте Бұрабай, Оңтүстікте Маңақорған жерлері бар. Керемет жерлері орында болу дұрыс емес, әрине. ✓ Сонда да бірінші орында - Бұрабай тұр ✓ дер емі. Тұр жер тұрмыстық бағыт ✓ болды ма сақаласын. Дәл осы жерге ✓ тек айналып қоймай, ел қабилеуіне 4/5 а

96

Жазылым

Болымды және болымсыз етістіктерді қолдана отырып, еліміздің көрікті жерлері туралы досыңызға хат жазыңыз. (70-90 сөз)

3

[10]

Қазақстан көрікті жер. Маған Отан ұмайды. Менде достар көп. Әрге қарамай. Қошметанда Бұлдық. Демалды.

2/4

6

**Тоқсандық жиынтық бағалауға
модерация өткізу бойынша отырыстың хаттамасы**

Білім мекемесінің атауы			
Пән			
Сынып		Тоқсан	
Оқу жылы			
Модерацияға қатысушылар	Аты-жөні		Қолы
Модерация төрағасы			
Пән мұғалімдері			

Жұмыс №	Модерацияға дейінгі балл	Модерациядан кейінгі балл	Шешімнің негіздемесі

Модерацияға қатысушылардың қолы:

Аты-жөні _____ ҚОЛЫ _____
 Аты-жөні _____ ҚОЛЫ _____
 Аты-жөні _____ ҚОЛЫ _____

9-күн, 1-3-сабақтар. Тәжірибелік жұмыс: Бөлім бойынша жиынтық бағалау тапсырмасын әзірлеу

9.1-тапсырма. Бөлім бойынша жиынтық бағалауға арналған тапсырма әзірлеңіз, дескрипторлар құрастырыңыз.

Бөлім _____

Тақырып	
Оқу мақсаты	
Бағалау критерийі	
Ойлау дағдысының деңгейлері	
Орындау уақыты	
Тапсырма	

Дескрипторлар

Бағалау критерийлері	Тапсырма №	Дескриптор	Балл
		Білім алушы	
Барлық балл саны:			

9.2-тапсырма. Нормативтік және әдістемелік құжаттарды талдау

	Құжат атауы:
1.	ҚҰЖАТТЫҢ МАҚСАТТЫ АУДИТОРИЯСЫ:
2.	ҚҰЖАТ ТУРАЛЫ АҚПАРАТ: А. Құжатта айтылған маңызды үш фактіні көрсетіңіз: 1. 2. 3. В. Осы құжат қандай мақсатпен жазылған/не үшін берілген? С. Осы құжатты жетілдіру қажеттілігі бар ма? Д. Құжатпен танысқаннан кейін туындаған қандайда бір немесе жауап ала алмаған сұрақтарыңызды жазыңыз:

9-күн, 4-сабақ. Тапсырманы өзара бағалау

9.3-тапсырма. Бөлім бойынша жиынтық бағалауға арналған тапсырмаға сараптама жасаңыз.

Тыңдаушы портфолиосының А бөлімі: Бөлім/ ортақ тақырып бойынша жиынтық бағалауға арналған тапсырмалар

Бағалау критерийлері:

- Оқу мақсаттары
- Бағалау критерийлері
- Тапсырмалар
- Дескрипторлар

Критерий	Бағалау компоненттері	Түсіндірме
Оқу мақсаттары	Оқу мақсаттары оқу бағдарламасының бөліміне сәйкес	Бөлім / ортақ тақырып бойынша жиынтық бағалауға арналған тапсырмалары оқу бағдарламасы бөлімінің мақсаттарына сәйкес
Бағалау критерийлері	бағалау критерийлері оқу мақсаттарымен сәйкес	- бағалау әдістері мен оқыту мақсаттарының сәйкестігі - бағалау критерийлерін сипаттау
	бағалау критерийлері ойлау дағдыларының деңгейіне сәйкес	- бағалау критерийлерінің ойлау дағдылары деңгейімен сәйкестігі, тапсырманың ойлау дағдыларын қалыптастыруға бағытталғандығы
Тапсырмалар	Бағалау критерийлеріне сәйкес келеді	Тапсырмалардың бағалау критерийлерімен сабақтастығы анықталады
	Ойлау дағдылары деңгейлеріне сәйкес келеді	Берілген тапсырмалардың белгілі ойлау дағдыларын қалыптастыруға бағытталғаны анықталады
	Жас ерекшеліктеріне сәйкес келеді	Берілетін тапсырмалардың оқушылардың жас ерекшеліктері мен оқу бағдарламасына сәйкестігі анықталады
	Анық әрі түсінікті тұжырымдалған	Тапсырмалардың мәні түпкілікті болатыны, тиісті жастағы (сыныптағы) оқушыларға тапсырмалар берілісі түсінікті болатыны бағаланады
	Тірек/көмекші сөздерсіз жасалған	Тапсырмаларда дұрыс жауаптарға тура немесе жасырын тірек/көмекші сөздер жоқтығы тексеріледі
	Күтілетін дұрыс жауаптар қисынды	Дұрыс жауаптың тапсырмалардың берілісіне сәйкестігі., «бір дұрыс жауаптан көп» жағдайының жоқтығы анықталады
	Тапсырмаларды орындауға берілген уақыт ұтымды бөлінген	Тапсырмалардың қиындығы оларды орындауға кететін болжамды уақытқа сәйкестігі тексеріледі
Дескрипторлар	Тапсырмалардың орындалуының бақыланатын және өлшенетін қадамдары нақты сипатталады	Критерийлер мен дескрипторлардың қаншалықты өзара байланысы, тапсырмаларды орындау кезінде дескрипторлардың өлшенетін қадамдарға сәйкестігі анықталады

10-күн, 1-3-сабақтар. Тәжірибелік жұмыс: Тоқсандық жиынтық бағалау тапсырмасын әзірлеу

10.1-тапсырма. Тоқсандық жиынтық бағалауға арналған тапсырма әзірлеңіз, балл қою кестесін құрастырыңыз.

«_____» пәнінен
____-тоқсанға арналған жиынтық бағалаудың тапсырмалары

Балл қою кестесі

№	Жауап	Балл	Қосымша ақпарат
1			
2			
3			
4			

10.2-тапсырма. Тоқсан бойынша жиынтық бағалауға арналған тапсырмаға сараптама жасаңыз

Тындаушы портфолиосының В бөлімі: Тоқсан бойынша жиынтық бағалауға арналған тапсырмалар

Бағалау критерийлері: Тапсырмалар: Балл қою кестесі

Критерий	Бағалау компоненттері	Түсіндірме
Тапсырмалар	Жиынтық бағалау үшін тапсырмалар сипаттамасы берілген	Жиынтық бағалау үшін тапсырмалар сипаттамаларының болуы/жоқ болуы белгіленеді
	Тапсырмалар сипаттамаларға (оқу мақсаттарына, баллдардың санына, орындау уақытына) сай келеді	Көрсетілген компоненттер бойынша тапсырмалар сипаттамасының сәйкестігі тексеріледі
	Тапсырмалардың мазмұны оқу мақсаттарына сай келеді	Тапсырманың оқу мақсаттарын жүзеге асыруға бағытталғандығы анықталады
	Тапсырмалардың мазмұны ойлау дағдылары деңгейлеріне сай келеді	Тапсырмалардың мәлімделген ойлау дағдылары деңгейлеріне сәйкестік дәрежесі бағаланады
	Тапсырмаларды орындауға берілген уақыт ұтымды бөлінген	Тапсырмаларды орындауға берілген уақыттың оның күрделілігі мен оқушылардың жас ерекшеліктеріне сәйкестігі анықталады
Балл қою кестесі	Кестенің құрылымы барлық қажетті компоненттерден тұрады (тапсырма нөмірі, тапсырмаларды орындау кезеңдері көрсетілген жауаптары, әр кезеңге балл, балл қою бойынша ұсыныстары бар қосымша ақпарат)	Бағаларды (баллдарды) қою тәсілінің құрылымы барлық қажетті компоненттерді құрайтындығы анықталады. Баллдарды қою бойынша ұсыныстардың қаншалықты түсінікті екендігі анықталады
	Балл саны тапсырмалардың күрделілігі деңгейіне сәйкес келеді	Тапсырманы орындаудың әр қадамына берілетін баллдың қаншалықты тапсырманың күрделілігі деңгейіне жалпы сәйкестігі, сонымен қатар әр қадамның оның орындалуына сәйкестігі анықталады

Сараптама нәтижесі:

10-күн, 4-сабақ. Курсты қорытындылау

«Бағалауға арналған тапсырмаларды әзірлеу және сараптау» бағдарламасы ойынша педагог қызметкерлердің біліктілігін арттыру курстары тыңдаушыларының портфолиосын бағалау проформасы

Бөлім	Бағалау критерийлері	Бағалау компоненттері	Балл
Бөлім / ортақ тақырып бойынша жиынтық бағалауға арналған тапсырмалар	Мақсаттары	Мақсаттары оқу бағдарламасының бөліміне сәйкес	2
	Бағалау критерийлері	Бағалау критерийлері оқу мақсаттарымен сәйкес	2
		Бағалау критерийлері ойлау дағдыларының деңгейіне сәйкес	2
	Тапсырмалар	Бағалау критерийлеріне сәйкес	2
		Ойлау дағдыларының деңгейіне сәйкес	2
		Жас ерекшеліктеріне сәйкес	2
		Анық және түсінікті құрылған	2
		Тапсырмалар тірек/көмекші сөздерсіз құрылған	2
		Күтілетін жауаптар дұрыс	2
		Жұмысты орындауға берілген уақыт ұтымды бөлінген	2
Дескрипторлар	Тапсырмаларды орындаудың бақыланатын және өлшенетін қадамдарын нақты сипаттайды	2	
Тоқсан бойынша жиынтық бағалауға арналған тапсырмалар	Тапсырмалар	Жиынтық бағалауға тапсырмалардың сипаттамасы келтірілген	2
		Тапсырмалар спецификацияға (оқу мақсаттары, балл саны, орындалу уақыты) сәйкес	2
		Тапсырмалар мазмұны оқу мақсаттарымен сәйкес	2
		Тапсырмалар мазмұны ойлау дағдыларының деңгейіне сәйкес	2
		Тапсырмаларды орындауға берілген уақыт ұтымды бөлінген	2
	Балл қою үлгісі	Үлгі құрылымы барлық қажетті компоненттерден тұрады (тапсырма нөмірі, тапсырманы орындау кезеңдері көрсетілген жауаптар, әр кезең үшін көрсетілген балл, балл қою бойынша ұсыныстар берілген қосымша ақпарат)	2
		Балл саны тапсырмалардың қиындық деңгейіне сәйкес	2

